

AXA Ruhestand-Barometer 2005



Ergebnisse für Deutschland im internationalen Vergleich

Auszug für die Pressekonferenz am 08.02.06

(Herausgegeben von AXA zur freien Verwendung)

Zweite Umfrage




**FÜR IHRE SICHERHEIT
FÜR IHR VERMÖGEN**

Für Vertrauen im Leben

1.1 Ziele der Studie

Zweite Auflage des AXA Ruhestand-Barometers (seit 2004)

- Qualitative Analyse der Bevölkerungseinstellung gegenüber dem Lebensabschnitt „Ruhestand“
- Vergleich von Wunsch und Wirklichkeit: Der Ruhestand aus Sicht von Erwerbstätigen und Ruheständlern
- Auswertung: Ergebnisse für Deutschland im internationalen Vergleich
- Ergebnisvergleich 2004 gegenüber 2005

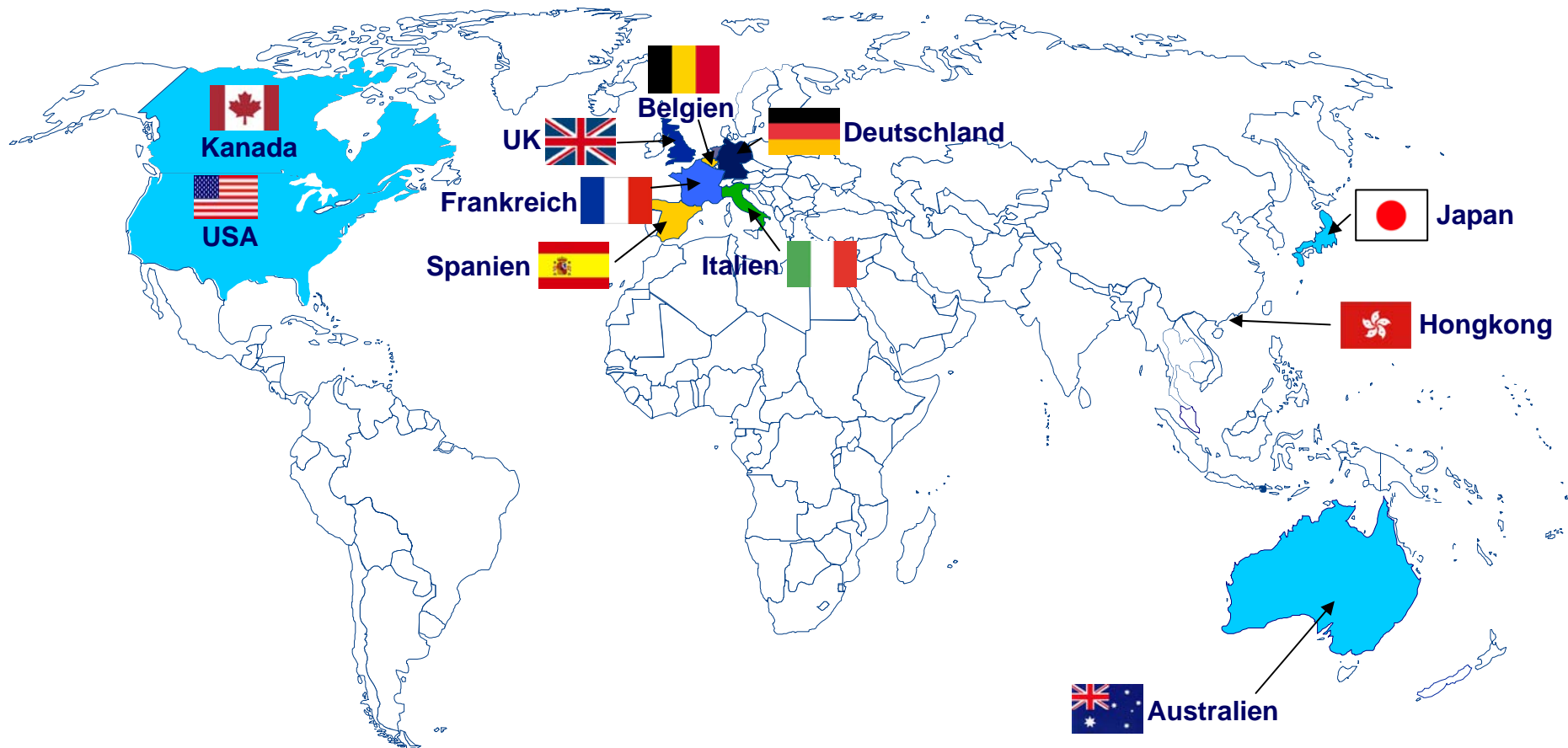


**Ein aktuelles und einzigartiges Bild
der Ruhestand-Generation 2010 bis 2030**



1.2 Methodik (1/2)

Befragung von 6.915 Personen in elf der wichtigsten Industrienationen



1.2 Methodik (2/2)

- **Stichprobenstruktur (wie 2004):**
 - 302 Erwerbstätige ab 25 Jahren und
 - 302 Ruheständler (oder Vorruheständler) bis 75 Jahre.
 - Repräsentativ in Bezug auf Alter, Geschlecht, Region und Wohnort sowie Tätigkeit (der Erwerbstätigen) [Quotenstichprobenverfahren]
- **Telefonbefragung:** Durchgeführt von der GfK Gesellschaft für Konsum, Markt- und Absatzforschung, Nürnberg
- **Befragungsdauer:** Ca. 20 Minuten
- **Erfassungszeitraum:** 13. Juli bis 1. August 2005



1.3 Stichprobe (1/4) Alter & Geschlecht

	Erwerbstätige	Ruheständler
Geschlecht (in %)	(Quoten)	(Quoten)
Männer	49	45
Frauen	51	55
Alter	(Quoten)	(Quoten)
25-29 Jahre	11	8*
30-39 Jahre	30	
40-49 Jahre	30	
50-59 Jahre	23	
60-69 Jahre	7*	50
70-75 Jahre		42



*: Kumuliert, Gruppe Erwerbstätige: 60-75 Jahre, Ruheständler:
25-59 Jahre
Basis: n=302 Erwerbstätige, n=302 Ruheständler

1.3 Stichprobe (3/4) Regionen & Stadtgrößen







	Erwerbstätige	Ruheständler
Region (in %)		
Westen	79	76
Osten	21	24

	Erwerbstätige	Ruheständler
Stadtgröße (in %)		
bis 5 000 Einwohner	18	16
bis 20 000 Einwohner	26	25
bis 100 000 Einwohner	25	28
bis 500 000 Einwohner	16	18
500 000 Einwohner und mehr	14	13

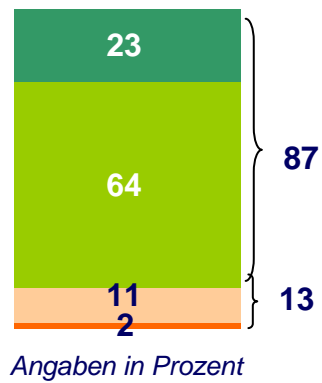


1.4 Interpretation der Ergebnisse

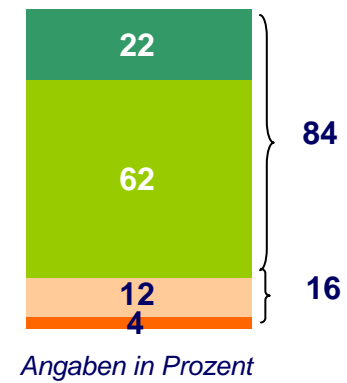
- In der gesamten Studie werden die folgenden Definitionen verwendet:
 - Legende für Vergleich zwischen Erwerbstätigen und Ruheständlern:
 - Erwerbstätige
 - Ruheständler
 - Zur Kennzeichnung erheblicher Unterschiede zwischen 2004 und 2005 wird die folgende Legende verwendet:
 - für Erwerbstätige  X: deutliche Erhöhung oder Abnahme von „X“ Punkten im Vergleich zu 2004 
 - für Ruheständler  X: deutliche Erhöhung oder Abnahme von „X“ Punkten im Vergleich zu 2004 
 - Einige Aspekte der Befragung in 2005 haben sich geändert (z.B. Erfassungszeitraum, Formulierungen, Themen) – die Ergebnisse aus 2004 und 2005 werden nur dann verglichen, wenn die Formulierung, bzw. die Basis der Fragen 2004-2005 identisch war.

Auch 2005 gilt: Die Deutschen sind glücklich

Erwerbstätige



Ruheständler



- sehr glücklich
- recht glücklich
- nicht sehr glücklich
- gar nicht glücklich

■ Erwerbstätige
■ Ruheständler

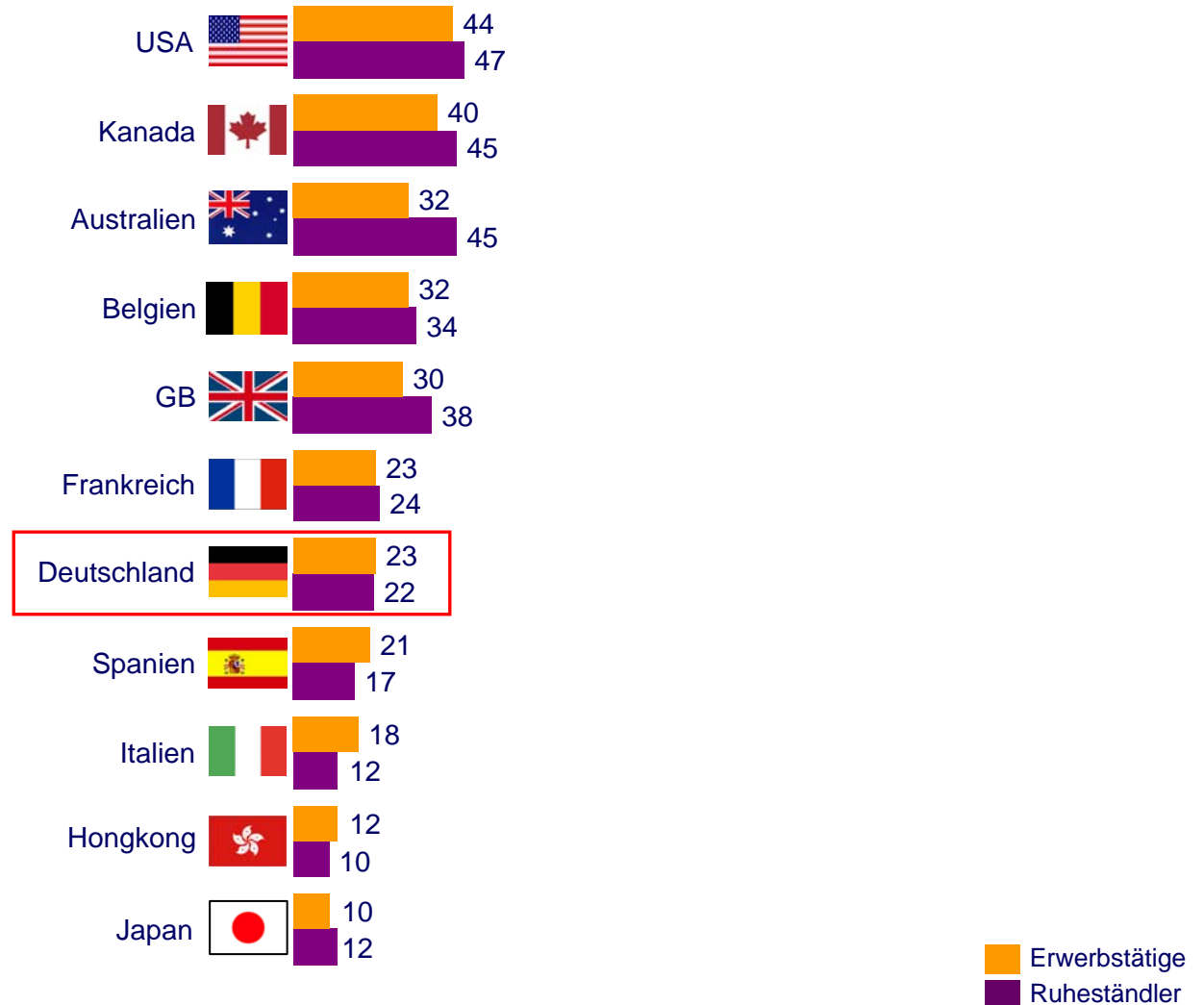


Basis: n=302 Erwerbstätige, n=302 Ruheständler
F.2 Für wie glücklich halten Sie sich im Großen und Ganzen? Fühlen Sie sich ...? INT.: Vorlesen. Nur eine Antwort

Die Deutschen sind glücklich

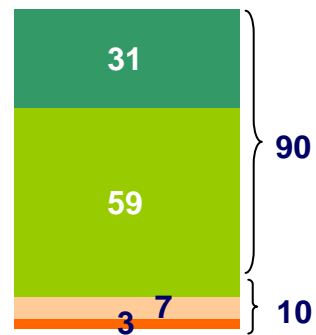
Die „sehr Glücklichen“ im internationalen Vergleich

Prozentsatz der Personen, die „sehr glücklich“ sind
Angaben in Prozent



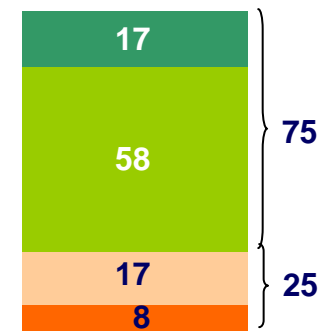
Deutschland – Land der Gesunden

Erwerbstätige



Angaben in Prozent

Ruheständler



Angaben in Prozent

- sehr gesund
- recht gesund
- nicht sehr gesund
- gar nicht gesund

■ Erwerbstätige
■ Ruheständler



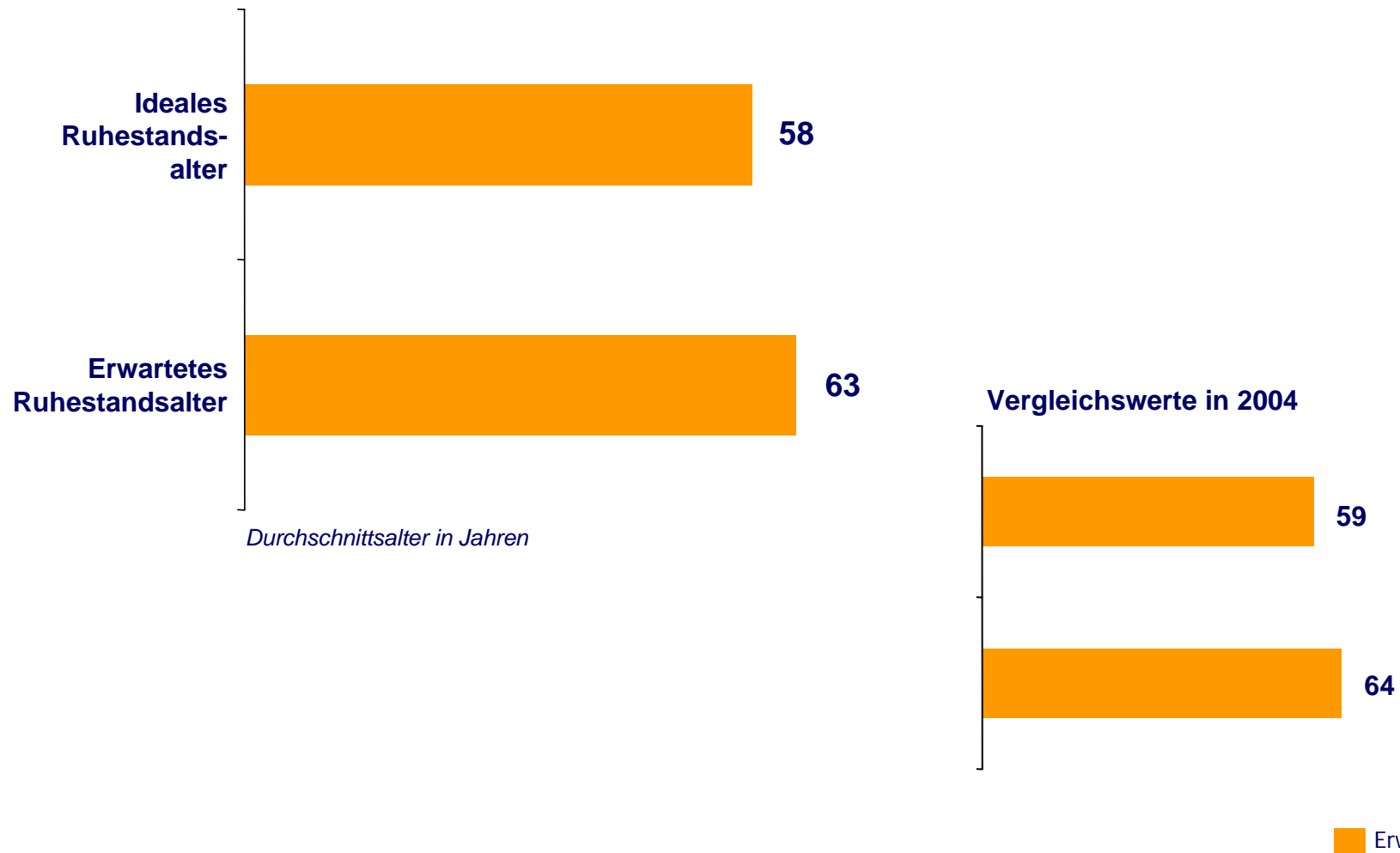
Basis: n=302 Erwerbstätige, n=302 Ruheständler
F.43 Erwerbstätige und Ruheständler: Fühlen Sie sich ...?
INT.: Vorlesen. Nur eine Antwort



Ruhestand und Rentenalter



Trotz aktueller politischer Diskussion um Anhebung des Renteneintrittalters Rente jetzt schon mit 63?

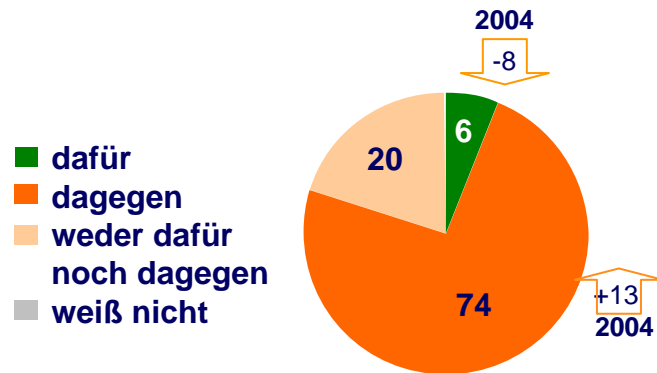


Diese Frage wurde 2005 Hausfrauen/-männern nicht gestellt.
Basis : n=279 Erwerbstätige; Erwerbstätige: F.14 Und in welchem
Alter würden Sie am liebsten in den Ruhestand gehen?

Erhöhung des gesetzlichen Rentenalters

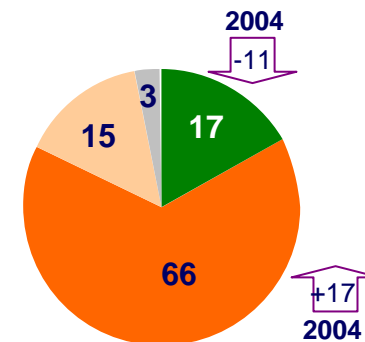
Rente mit 67: In Deutschland unerwünscht

Erwerbstätige



Angaben in Prozent

Ruheständler



Angaben in Prozent

Grenze bei Erhöhung des Rentenalters



Basis: n=302 Erwerbstätige, n=302 Ruheständler; F.15 Erwerbstätige und Ruheständler: Was halten Sie von einer Erhöhung des gesetzlichen Rentenalters für Männer und Frauen? F.16a Wo liegt für Sie die Grenze für eine Erhöhung des gesetzlichen Rentenalters? Formulierung 2004: „... Erhöhung des Rentenalters“

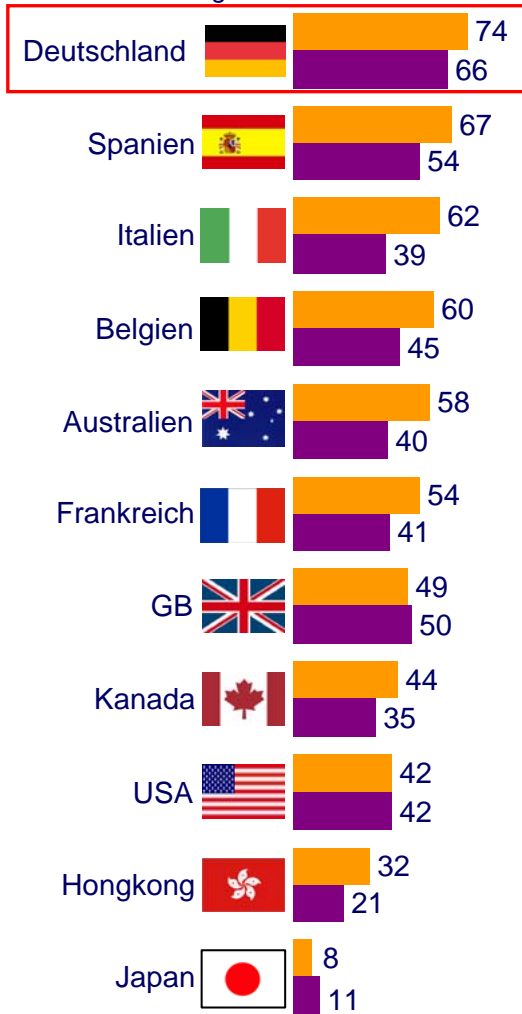
Erwerbstätige
Ruheständler

Später in Rente

Deutsche vehement dagegen

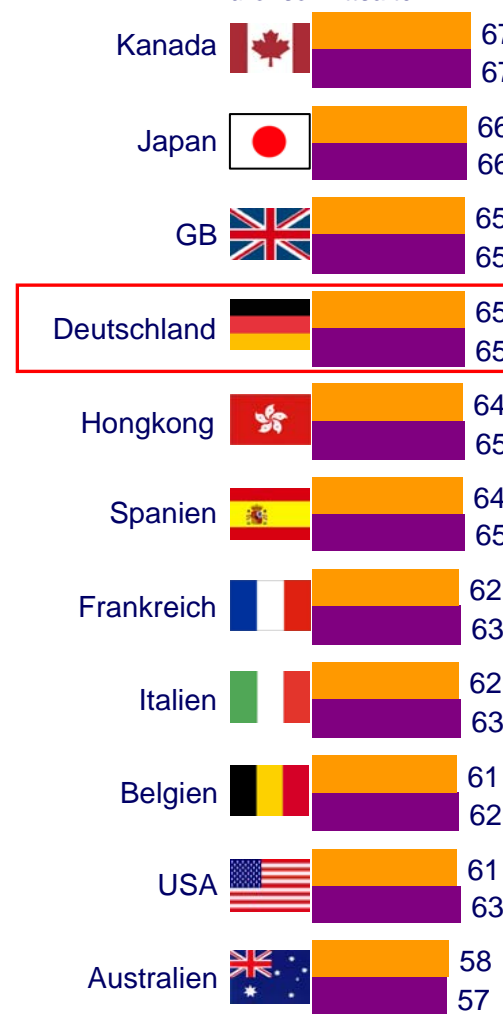
Prozentsatz der Personen, die einen späteren Rentenbeginn ablehnen

Angaben in Prozent



Spätester Rentenbeginn

Durchschnittsalter



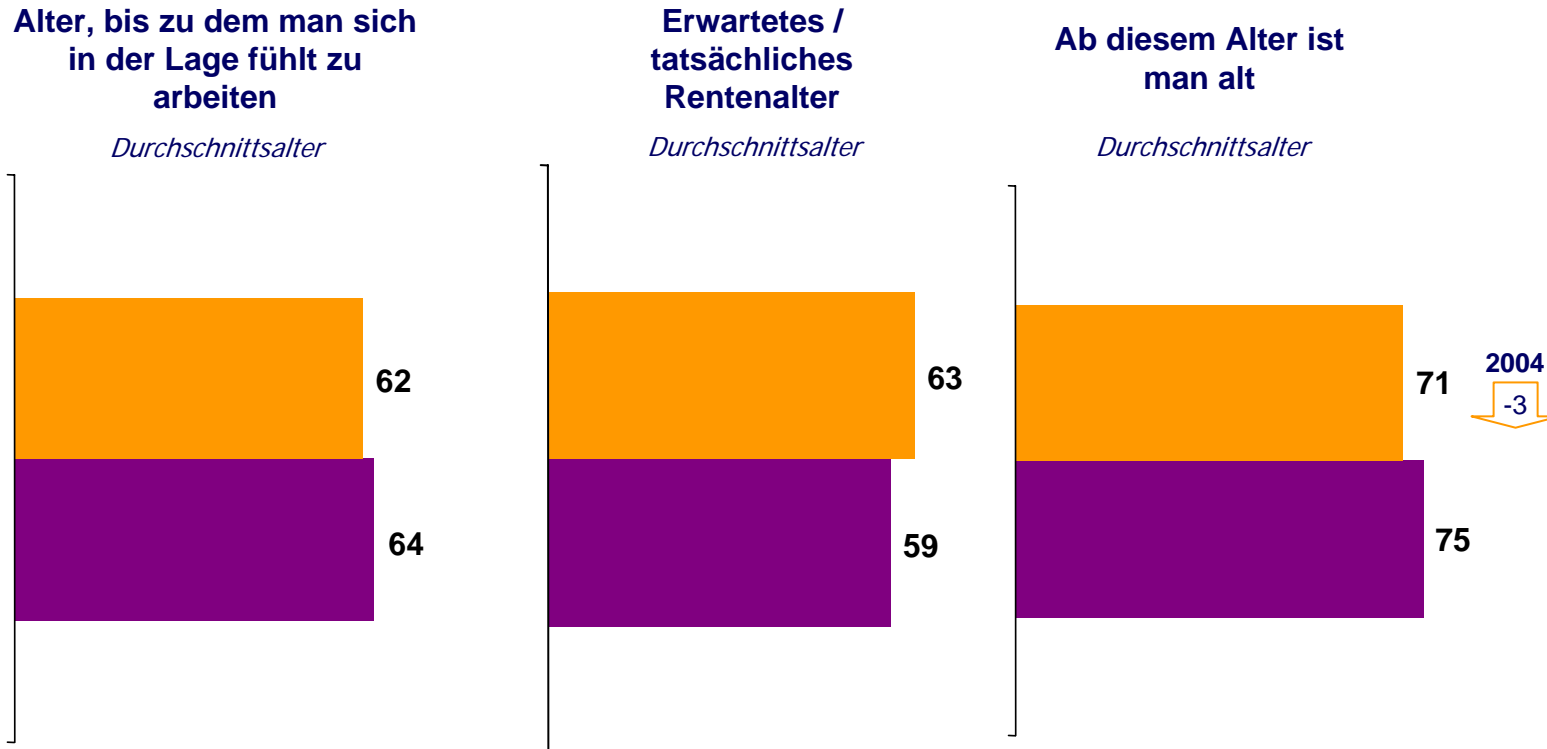
Erwerbstätige
Ruheständler

Für Kanada und Hongkong: Prozentsatz der Personen, die dagegen sind, das Rentenalter um einige Jahre zu erhöhen. Für die USA: ..., das Rentenalter an der Arbeitsstelle zu erhöhen. Für Australien: ..., ein paar Jahre länger zu arbeiten, bis sie Anspruch auf Rente haben,



Im Ruhestand zum alten Eisen?

Weit gefehlt! Erst mit 75 beginnt für Ruheständler der Herbst des Lebens



Basis: n=302 Erwerbstätige, n=302 Ruheständler

F.19 Erwerbstätige: Bis zu welchem Alter werden Sie Ihrer Ansicht nach in der Lage sein zu arbeiten? F. 19: Ruheständler:

Bis zu welchem Alter wären Sie Ihrer Ansicht nach in der Lage gewesen zu arbeiten? F.42 Erwerbstätige und Ruheständler:

Wann ist man Ihrer Ansicht nach alt ...? 2004 war diese Frage 42 eine gestützte Frage (SPONTANE ANTWORTEN)

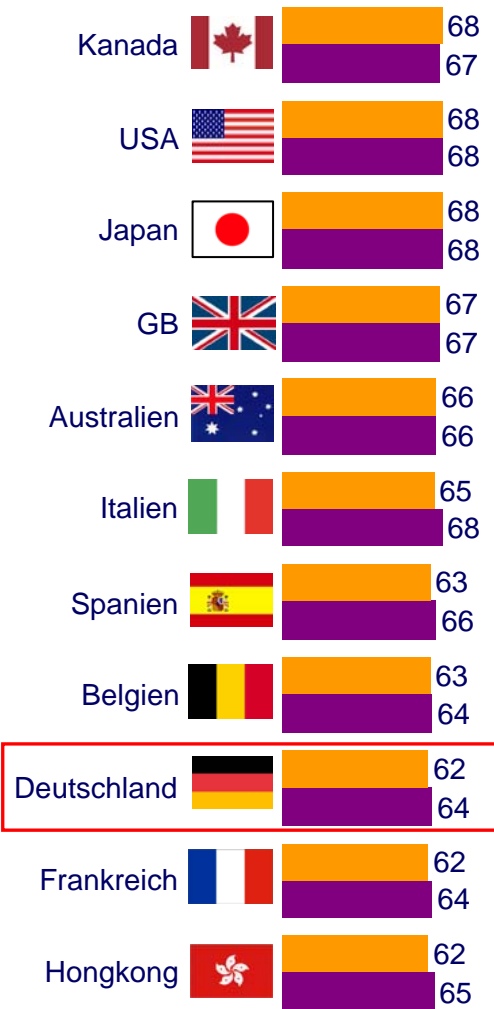
Erwerbstätige
Ruheständler



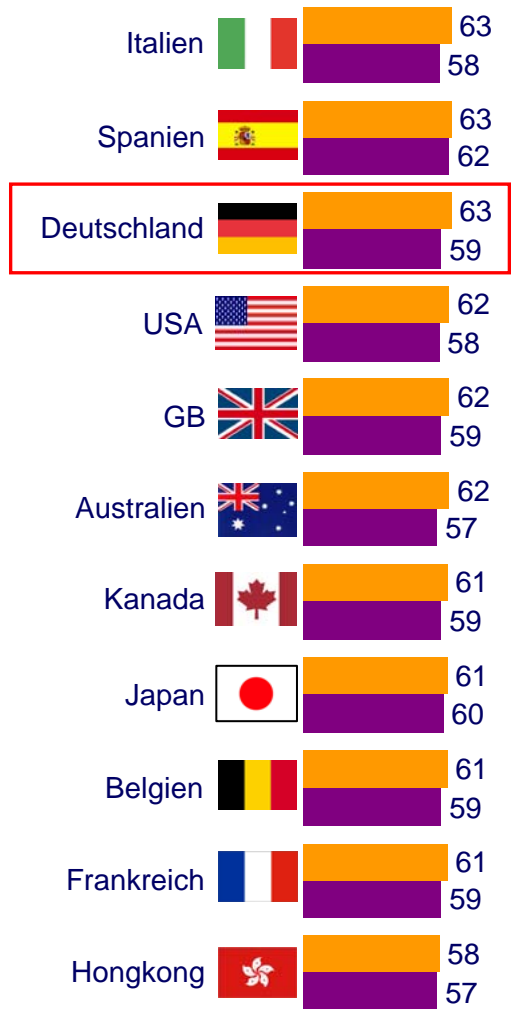
Auch im internationalen Vergleich

Alt wird man erst viele Jahre nach Ende des Erwerbslebens

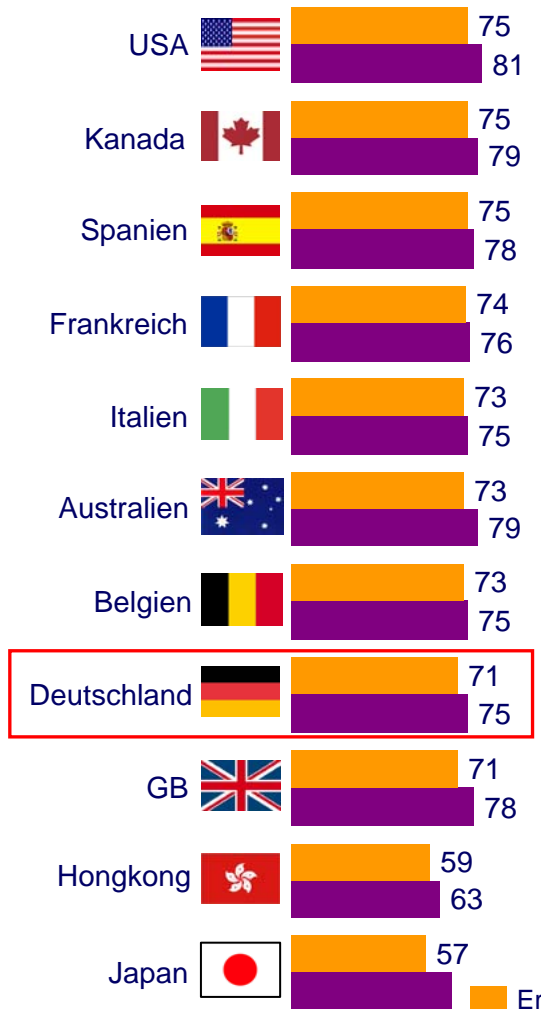
Alter, bis zu dem man sich in der Lage fühlt zu arbeiten
Durchschnittsalter



Erwartetes / tatsächliches Rentenalter
Durchschnittsalter



Ab diesem Alter ist man alt
Durchschnittsalter



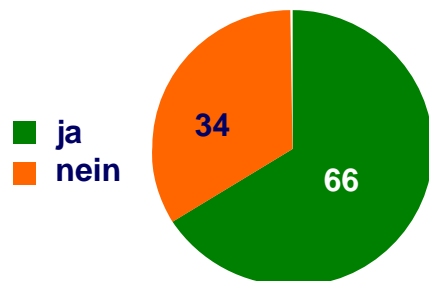
Erwerbstätige
Ruheständler



Leisten Menschen über 65 noch Qualitätsarbeit? Ein klares Ja, insbesondere von Ruheständlern

Erwerbstätige

63 Jahre

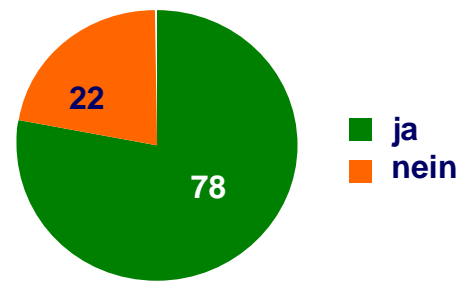


Angaben in Prozent

Erwartetes /
tatsächliches
Ruhestandsalter

Ruheständler

59 Jahre



Angaben in Prozent

Qualitätsarbeit mit über
65 Jahren



Basis: n=302 Erwerbstätige, n=302 Ruheständler
F.18 Erwerbstätige und Ruheständler: Leisten Menschen über
65 Ihrer Ansicht nach noch gute Arbeit?

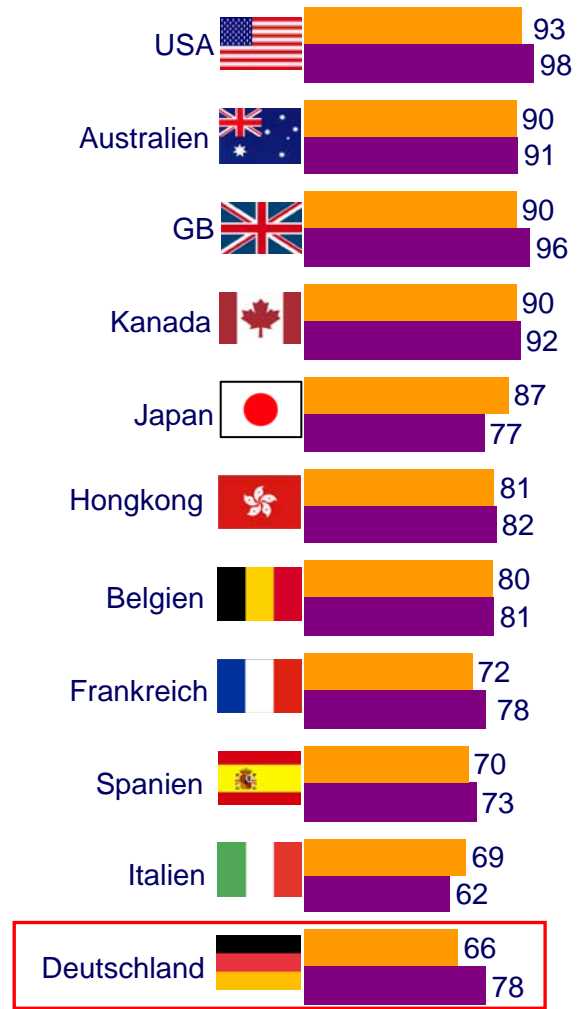
Erwerbstätige
Ruheständler

Leisten Menschen über 65 noch Qualitätsarbeit?

Deutsche Erwerbstätige hiervon im Vergleich allerdings am wenigsten überzeugt

Qualitätsarbeit mit über 65 Jahren

„Ja“-Antworten in Prozent

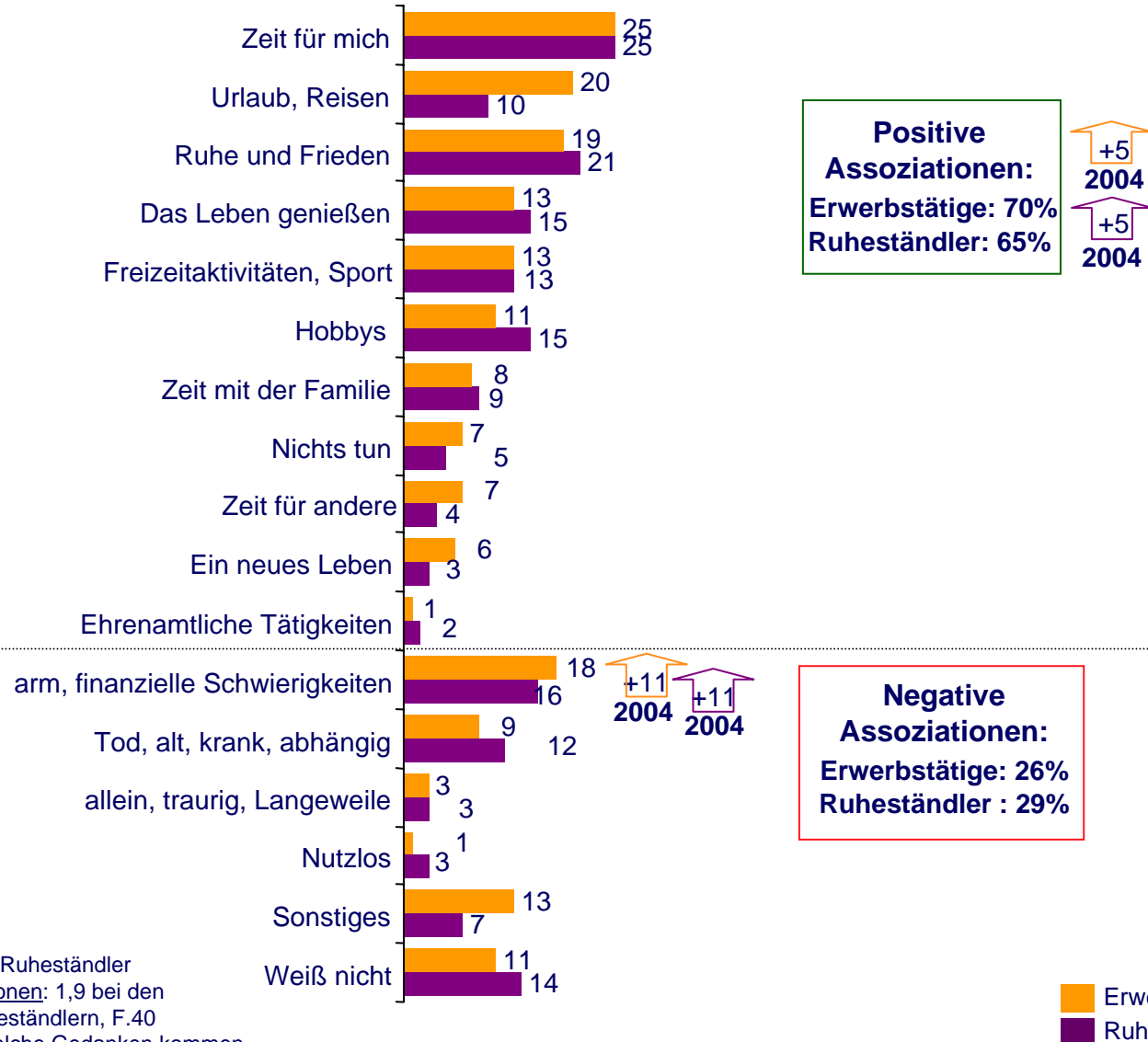


Erwerbstätige
Ruheständler



Der Ruhestand

Die Deutschen freuen sich darauf – doch die Sorge um finanzielle Schwierigkeiten wächst

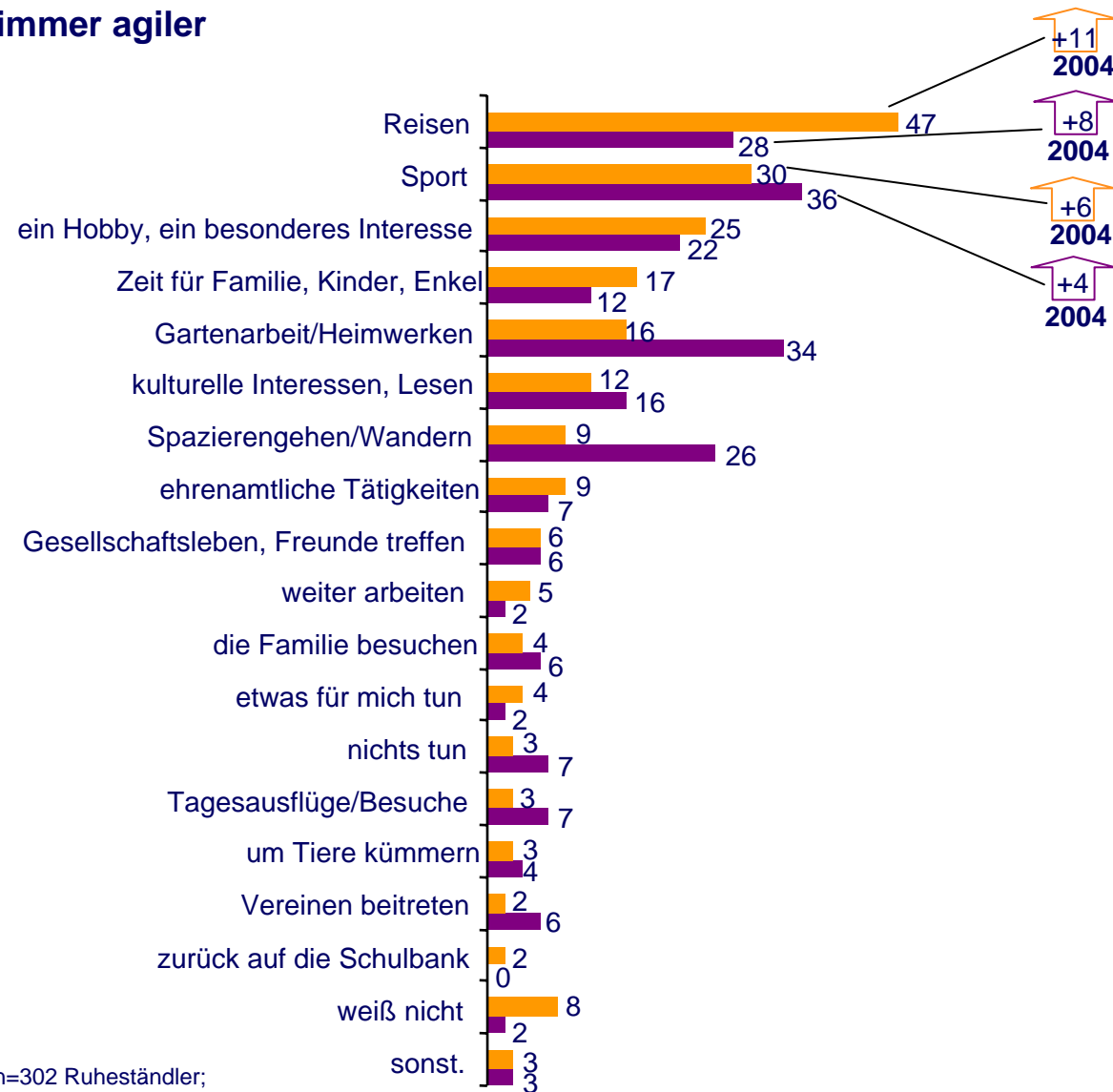


Basis : n=302 Erwerbstätige, n=302 Ruheständler
 Durchschnittliche Zahl der Assoziationen: 1,9 bei den Erwerbstätigen und 1,9 bei den Ruheständlern, F.40
 Erwerbstätige und Ruheständler: Welche Gedanken kommen Ihnen in Verbindung mit dem Wort „Ruhestand“? [SPONTANE ABFRAGE]



Weiterhin aktiv im Alter

Deutsche werden immer agiler



Basis: n=302 Erwerbstätige, n=302 Ruheständler;
 Durchschnittliche Zahl der Aktivitäten: 2,2 bei den Erwerbstätigen und 2,3 bei den Ruheständlern; F.41
 Erwerbstätige: Welche Aktivitäten und Projekte würden Sie für den Ruhestand am meisten interessieren? Ruheständler: Welche Art von Aktivitäten üben Sie aus, seitdem Sie im Ruhestand sind? [SPONTANE ABFRAGE]

Erwerbstätige
 Ruheständler

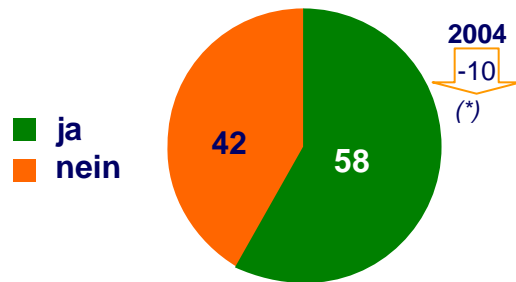


Der Traum vom Urlaub bleibt immer häufiger ein Traum

Erwerbstätige

Ruheständler

In Urlaub gefahren?



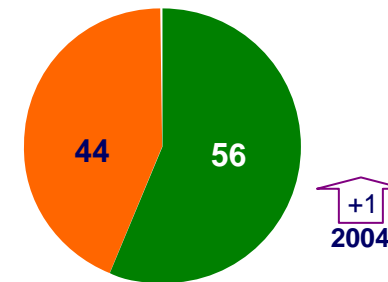
Angaben in Prozent



16 Tage

Basis: 175 Erwerbstätige, die in Urlaub waren

2004
-3
(*)



Angaben in Prozent



22 Tage

Basis: 169 Ruheständler, die in Urlaub waren

2004
-3

Für wie lange?
(in Tagen)

(*) Einfluss auf die Ergebnisse durch unterschiedliche Erfassungszeiträume kann nicht völlig ausgeschlossen werden;

Basis: n=302 Erwerbstätige, n=302 Ruheständler; F.8

Erwerbstätige und Ruheständler: Sind Sie in den letzten zwölf Monaten in Urlaub gefahren, d. h. waren Sie mehr als 5 Tage von zu Hause weg? F.9 Erwerbstätige und Ruheständler: Wie viele Tage waren Sie in den letzten zwölf Monaten in Urlaub?

■ Erwerbstätige
■ Ruheständler





Ruhestand und Absicherung



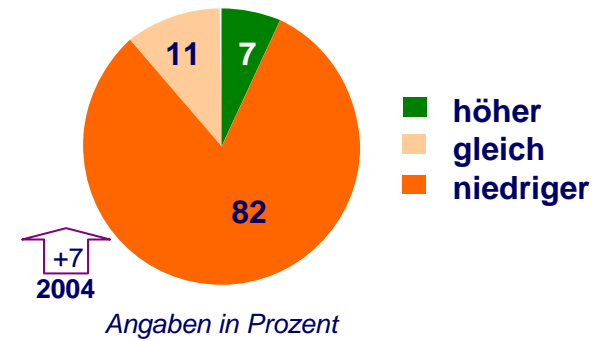
Einkommenshöhe im Ruhestand

Mehr oder weniger? Deutsche befürchten magere Zeiten

Erwerbstätige

Ruheständler

Das Einkommen im Ruhestand wird / ist ...



Diese Frage wurde 2005 Hausfrauen/-männern nicht gestellt.
Basis: n=279 Erwerbstätige, n=287 Ruheständler, F.20
 Erwerbstätige: Wird Ihr Renteneinkommen insgesamt – einschließlich staatlicher und privater Leistungen, Ersparnisse und Betriebsrente – Ihrer Ansicht nach im Vergleich zu Ihrem letzten Gehalt höher, genauso hoch oder niedriger sein?
 Ruheständler: Ist Ihr Renteneinkommen ...

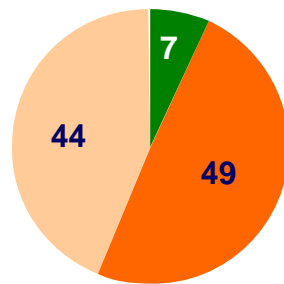
Erwerbstätige
 Ruheständler



Lebensstandard im Ruhestand

Erwerbstätige uneinig – Ruheständler mehrheitlich zufrieden

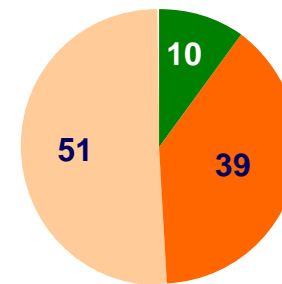
Erwerbstätige



Angaben in Prozent

- wird höher/ist höher geworden
- wird gleich bleiben/ist gleich geblieben
- wird niedriger/ist niedriger geworden

Ruheständler



Angaben in Prozent

■ Erwerbstätige
■ Ruheständler



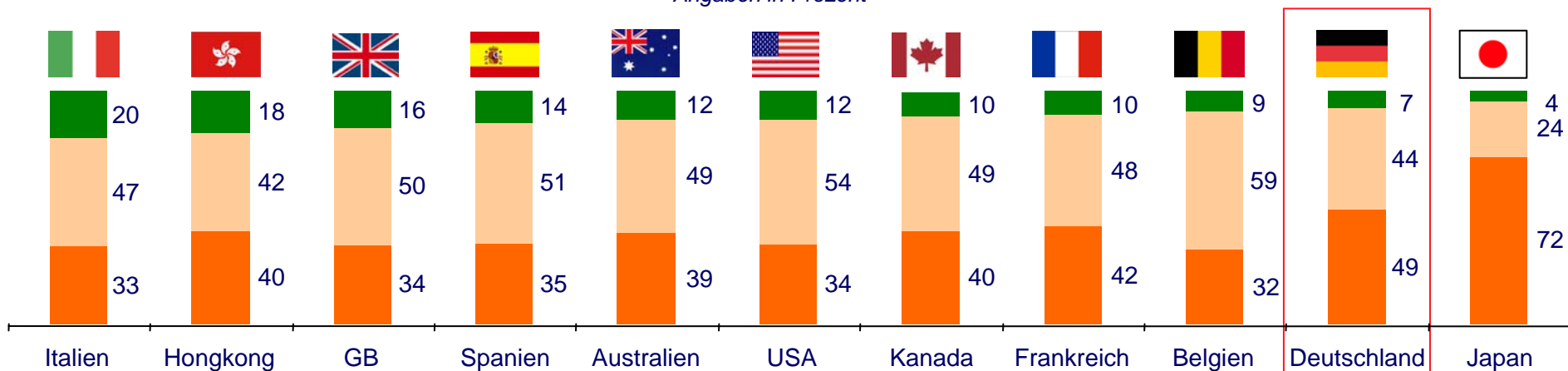
Basis: n=302 Erwerbstätige, n=302 Ruheständler
F.23 Erwerbstätige: Wird der Ruhestand Ihrer Ansicht nach für Sie einen höheren, gleich bleibenden oder niedrigeren Lebensstandard mit sich bringen? Ruheständler: Hat der Ruhestand ...

Lebensstandard im Ruhestand

Deutsche Erwerbstätige vergleichsweise skeptisch

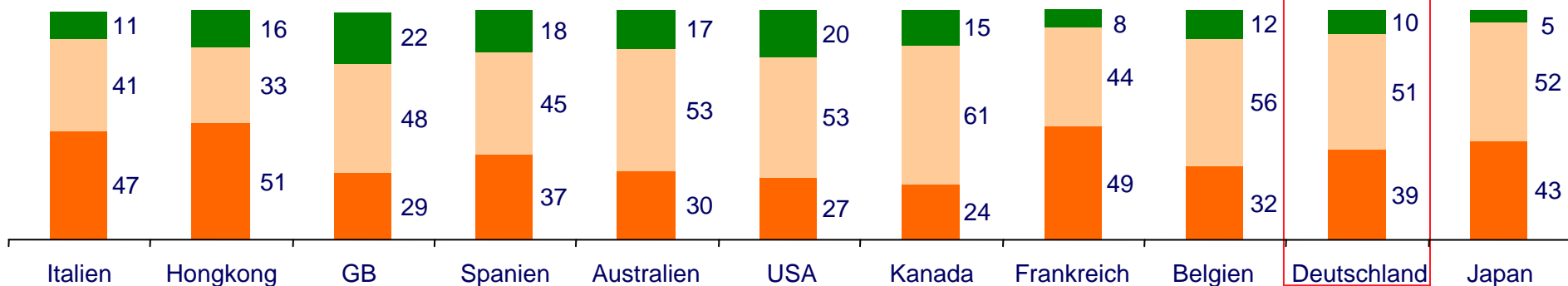
Erwerbstätige

Angaben in Prozent



Ruheständler

Angaben in Prozent



■ höher
■ gleich
■ niedriger

Basis: n=302 Erwerbstätige, n=302 Ruheständler
 F.23 Erwerbstätige: Wird der Ruhestand Ihrer Ansicht nach für Sie
 einen höheren, gleich bleibenden oder niedrigeren
 Lebensstandard mit sich bringen? Ruheständler: Hat der
 Ruhestand ...

■ Erwerbstätige
■ Ruheständler



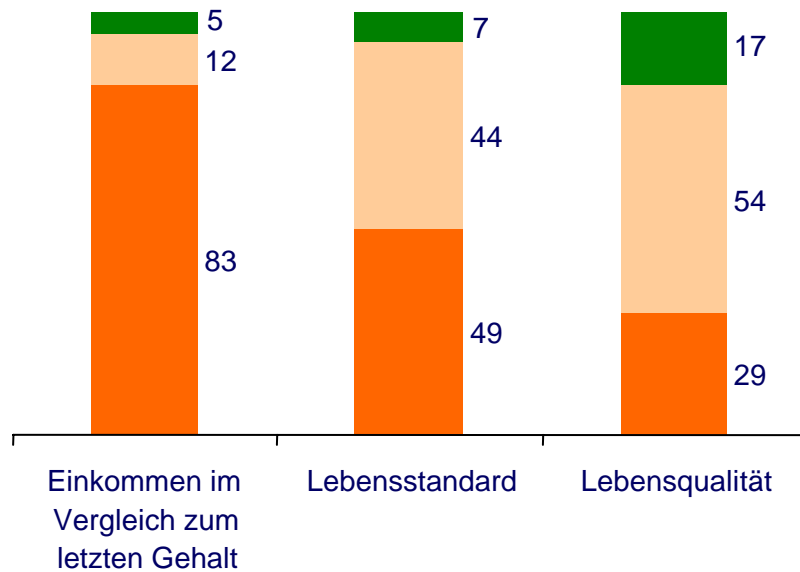
Die Lebensqualität im Ruhestand

Geld allein macht nicht glücklich

Erwerbstätige

Angaben in Prozent

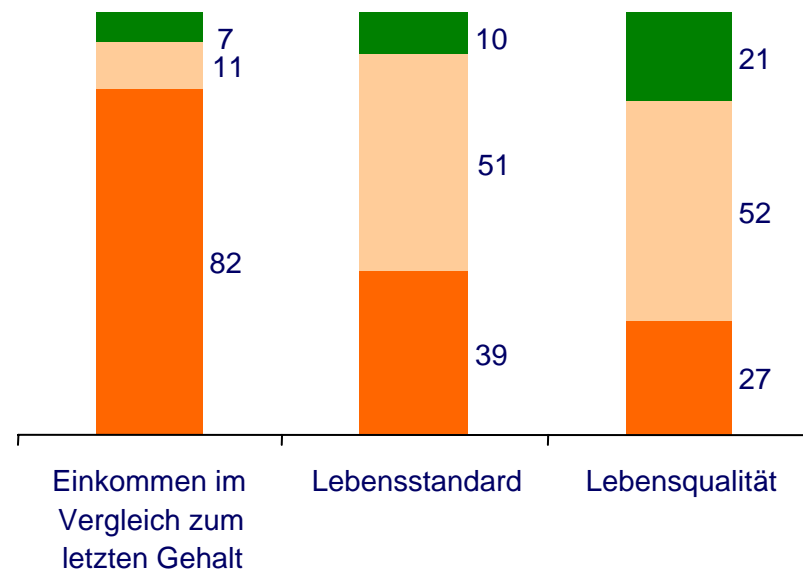
- höher
- gleich
- niedriger



Ruheständler

Angaben in Prozent

- höher
- gleich
- niedriger

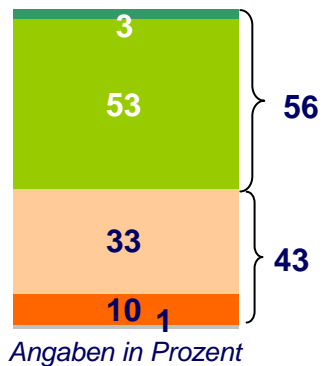


■ Erwerbstätige
■ Ruheständler

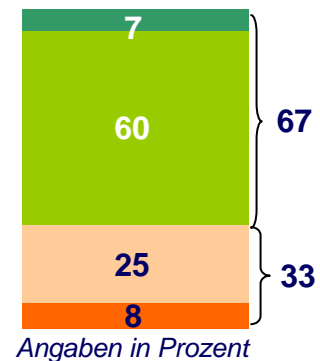


Zwei Drittel der deutschen Ruheständler mit Einkommenssituation zufrieden Erwerbstätige pessimistischer

Erwerbstätige



Ruheständler



- ja, völlig ausreichend
- ausreichend
- nicht ausreichend
- gar nicht ausreichend
- keine Antwort

Diese Frage wurde 2005 Hausfrauen/-männern nicht gestellt.

Basis: n=279 Erwerbstätige, n=287 Ruheständler; F.22 Erwerbstätige: Wird Ihr Renteneinkommen insgesamt – einschließlich staatlicher und privater Leistungen, Ersparnisse und Betriebsrenten etc. – Ihrer Ansicht nach

ausreichen? Ruheständler: Ist Ihr Renteneinkommen insgesamt ..AXA Ruhestand-Barometer 2005 – II. Auflage – Auszug Pressekonferenz 08.02.06 – S.27



■ Erwerbstätige
■ Ruheständler

Die „gefühlte“ Finanzsituation

Das Einkommen sinkt, die Ausgaben steigen

Ruheständler

durchschnittliches
Renteneinkommen
insgesamt

1.424 Euro

(2004: 1.644 €)

Betrag, der durchschnittlich
für Haushaltsausgaben
benötigt wird

991 Euro

(2004: 827 €)

mittleres Einkommen
(Median*)

1.235 Euro

(2004: 1.331 €)

mittlerer Betrag für
Ausgaben
(Median*)

769 Euro

(2004: 667 €)

keine Antwort

36%

keine Antwort

24%

*Median: Der Median gibt den Wert an, bei dem 50% der Angaben gleich oder niedriger als dieser Wert sind und 50% der Angaben über diesem Wert liegen.

Diese Frage wurde 2005 Hausfrauen/-männern nicht gestellt.

F.21a Ruheständler: Wie hoch ist Ihr monatliches Nettorenteneinkommen insgesamt? Basis: n=302 Ruheständler, F.25a Ruheständler: Welchen Betrag benötigen Sie im Monat für Haushaltsausgaben?




Ruheständler

Zukünftige Rentenhöhe

Deutsche am besten informiert

Prozentsatz der Personen, die ihr zukünftiges Renteneinkommen kennen

Angaben in Prozent



Diese Frage wurde 2005 nicht Hausfrauen/-männern gestellt.
 F.21 Erwerbstätige: Kennen Sie die Höhe Ihres zukünftigen Renteneinkommens – einschließlich staatlicher und privater Leistungen, Ersparnisse und Betriebsrente etc.? Basis: n=279 Erwerbstätige

Erwerbstätige
 Ruheständler

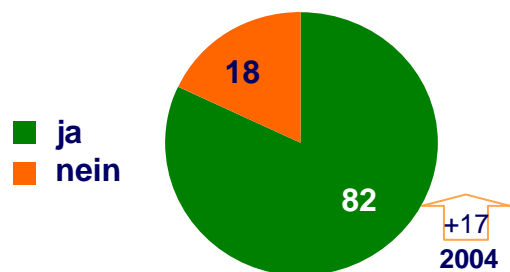


Vorbereitung auf den Ruhestand

The early bird ...

Erwerbstätige

Erwerbstätige, die bereits mit der Vorbereitung auf den Ruhestand begonnen haben



Angaben in Prozent
Basis: n=302 Erwerbstätige

Alter, in dem mit der Vorbereitung auf den Ruhestand begonnen wurde



Basis: n=247 Erwerbstätige, die mit der Vorbereitung auf den Ruhestand begonnen haben

Alter, in dem die Erwerbstätigen voraussichtlich mit ihrer Vorbereitung beginnen werden



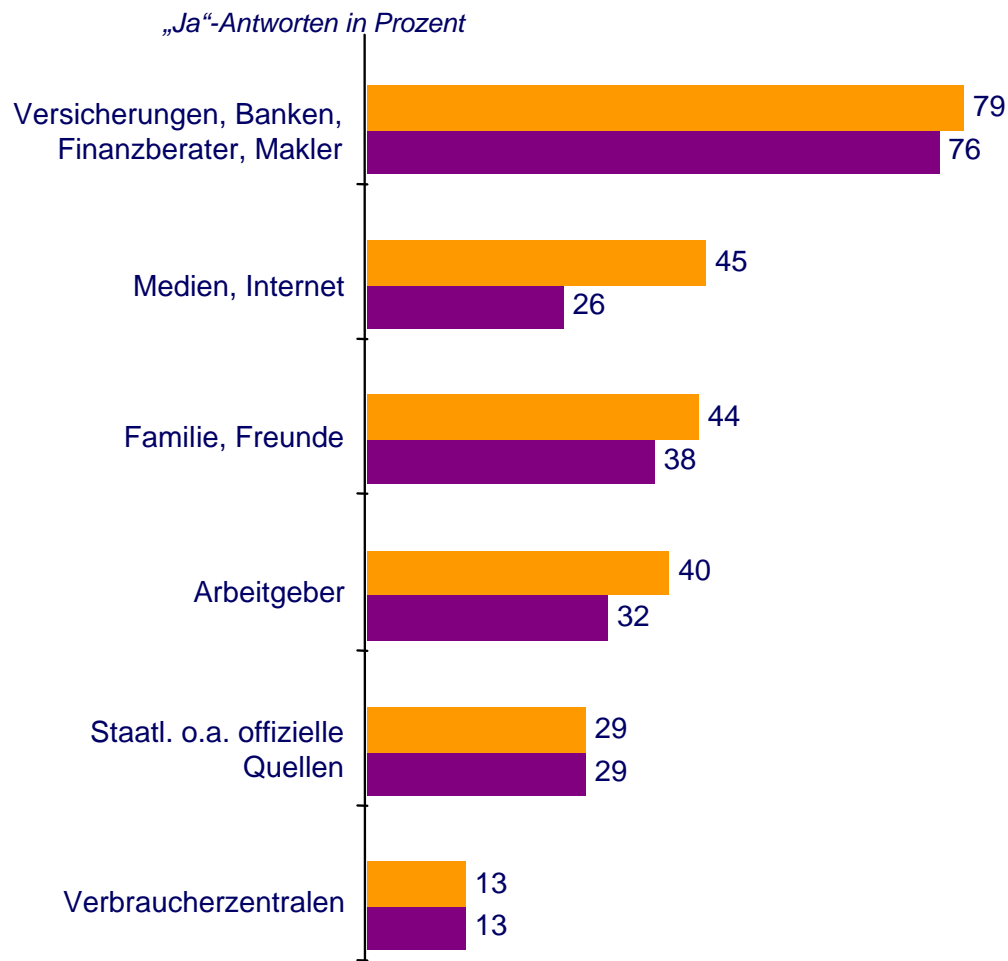
Basis: n=55 Erwerbstätige, die noch nicht mit der Vorbereitung auf den Ruhestand begonnen haben



F.29 Erwerbstätige: In welchem Alter haben Sie mit der Vorbereitung auf den Ruhestand begonnen? F.28 Erwerbstätige: Haben Sie mit der Vorbereitung auf den Ruhestand begonnen? F.30 Erwerbstätige: In welchem Alter werden Sie voraussichtlich ...

Erwerbstätige
Ruheständler

Versicherungen, Banken, Finanzberater und Makler Mit ihnen planen die Deutschen nach wie vor am häufigsten



Die Frage wurde Hausfrauen 2005 nicht gestellt.

Basis: n=177 Erwerbstätige, 135 Ruheständler, die Informationen / finanziellen Rat für ihre Ruhestandsplanung gesucht haben; F.36

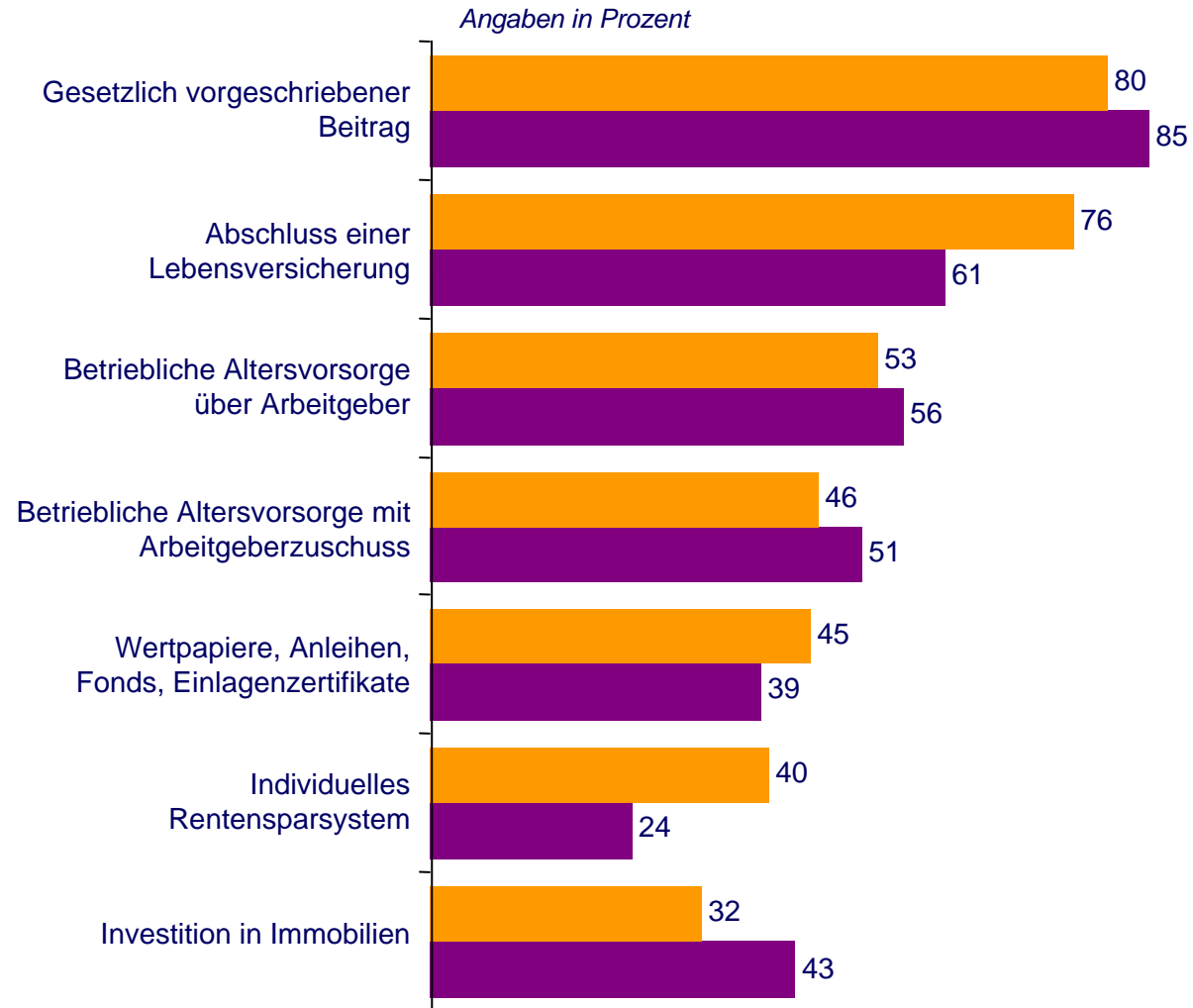
Erwerbstätige und Ruheständler: Wo haben Sie finanzielle Informationen oder Rat zu Ihrem zukünftigen Ruhestand gesucht?

GESTÜTZTE FRAGE (in 2004 war diese Frage ungestützt)

Erwerbstätige
Ruheständler



Deutsche nutzen viele Wege zur eigenen Vorsorge



Erwerbstätige
Ruheständler

Basis: n=302 Erwerbstätige, n=302 Ruheständler; 31
 Erwerbstätige: Was tun Sie in finanzieller Hinsicht zur Sicherung
 Ihres Renteneinkommens? Ruheständler: Was haben Sie in
 finanzieller Hinsicht zur Sicherung Ihres Renteneinkommens
 getan? GESTÜTZTE FRAGE

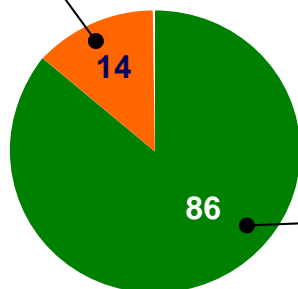


Vorsorge für die Rente

Klares Votum: Sicherheit vor Rendite

Erwerbstätige

Produkte mit hoher Kapitalrendite und einem hohen finanziellen Risiko

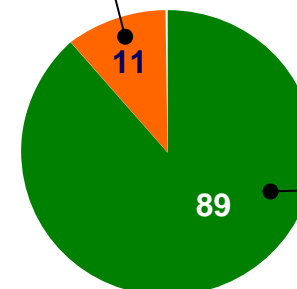


Angaben in Prozent

Produkte mit geringer Rendite und keinem finanziellen Risiko

Ruheständler

Produkte mit hoher Kapitalrendite und einem hohen finanziellen Risiko



Angaben in Prozent

Produkte mit geringer Rendite und keinem finanziellen Risiko

Erwerbstätige
Ruheständler



Basis: n=302 Erwerbstätige, n=302 Ruheständler
F.33 Erwerbstätige und Ruheständler: Bevorzugen Sie für die Renteninvestition ...?

Von den Deutschen weniger stark beherzigt:
Spare in der Zeit, dann hast du in der Not

Erwerbstätige

USA		1.040 €	
Hongkong		485 €	
Kanada		418 €	
Japan		407 €	
Australien		376 €	
Frankreich		371 €	
GB		365 €	
Belgien		266 €	
Deutschland		227 €	(2004: 241 €)
Italien		210 €	
Spanien		171 €	

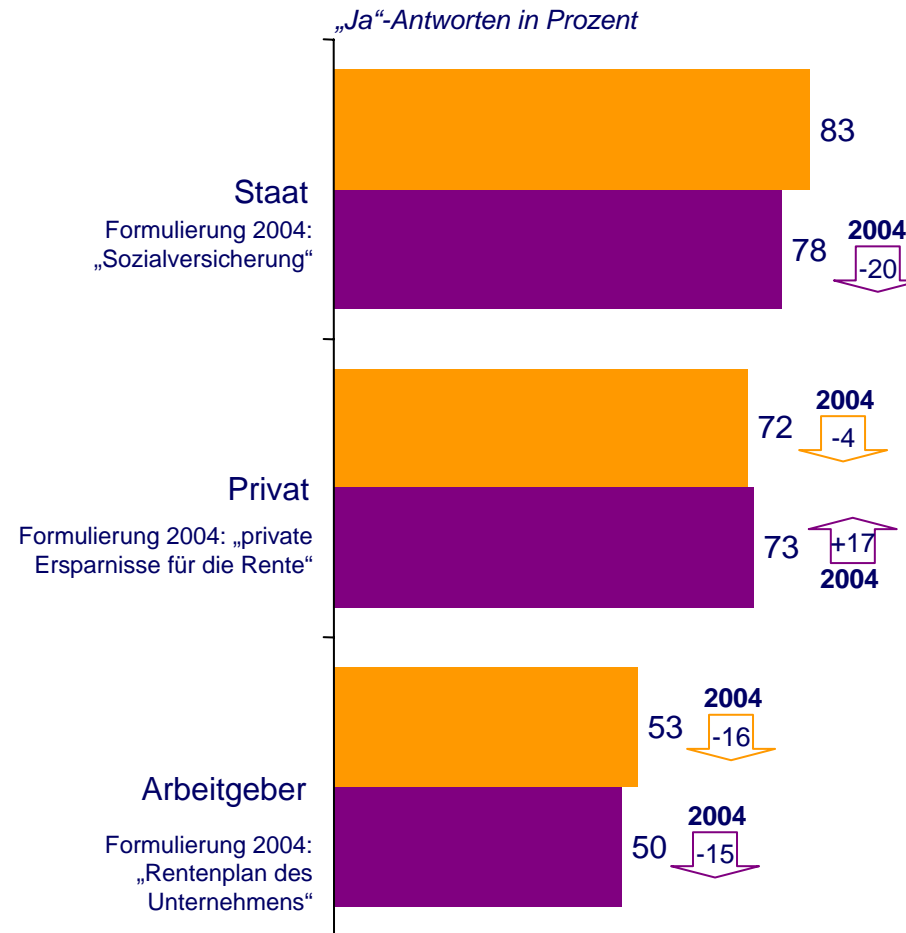
(*) Hinweis: Diese Tabelle berücksichtigt nicht a) den unterschiedlichen Lebensstandard, b) die unterschiedlichen Vorsorgesysteme in den verschiedenen Ländern und c) den hohen Prozentsatz von Personen, die die Frage nicht beantworteten.

Basis: haben mit der Vorbereitung auf den Ruhestand begonnen AXA Ruhestand-Barometer 2005 – II. Auflage – Auszug Pressekonferenz 08.02.06 – S.34



Wer sollte Ihrer Ansicht nach für das Renteneinkommen verantwortlich sein?

Der Staat – im Gegensatz zu Erwerbstätigen ändern Ruheständler jedoch ihre Meinung

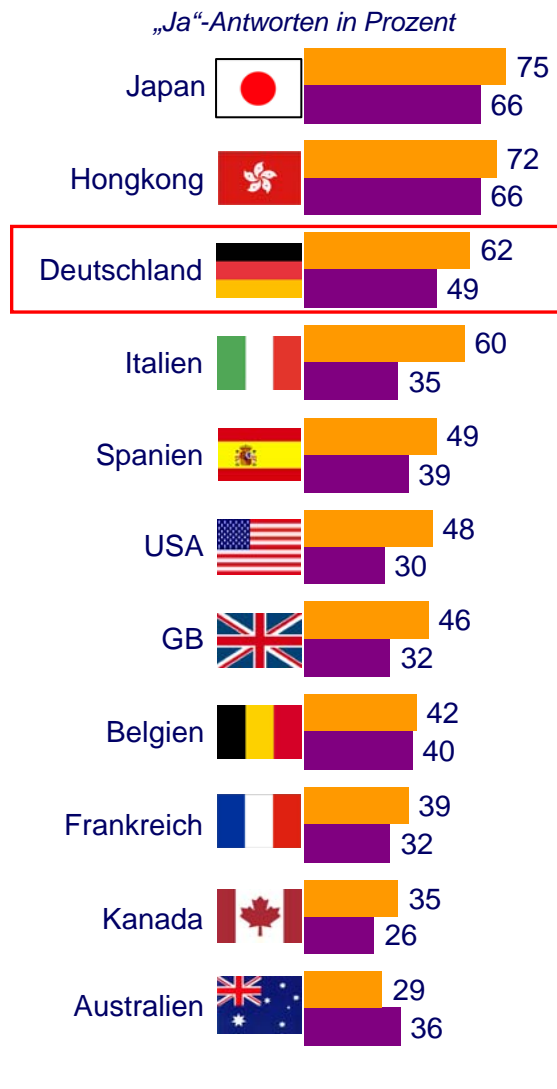


Erwerbstätige
Ruheständler



Eigenverantwortliche Vorsorge gewünscht?

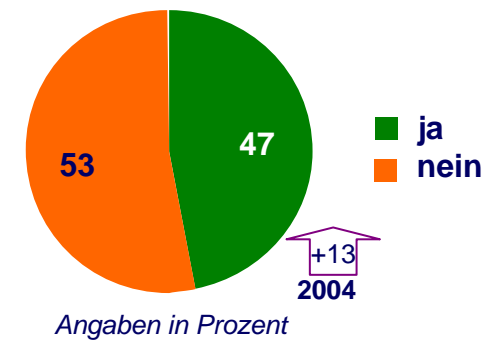
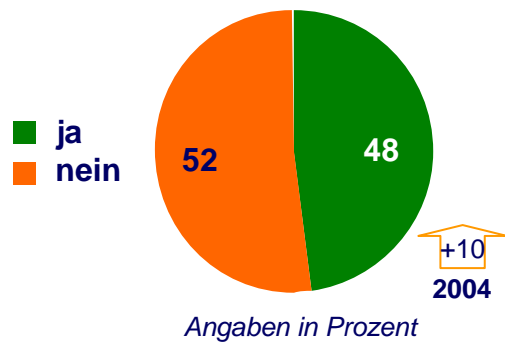
Deutsche an dritter Stelle



Die Reformen gehen weiter ...
Dies erwartet fast jeder zweite Deutsche

Erwerbstätige

Ruheständler



**Senkung des staatl.
 Renteneinkommens**

**Erhöhung des
 Rentenalters**



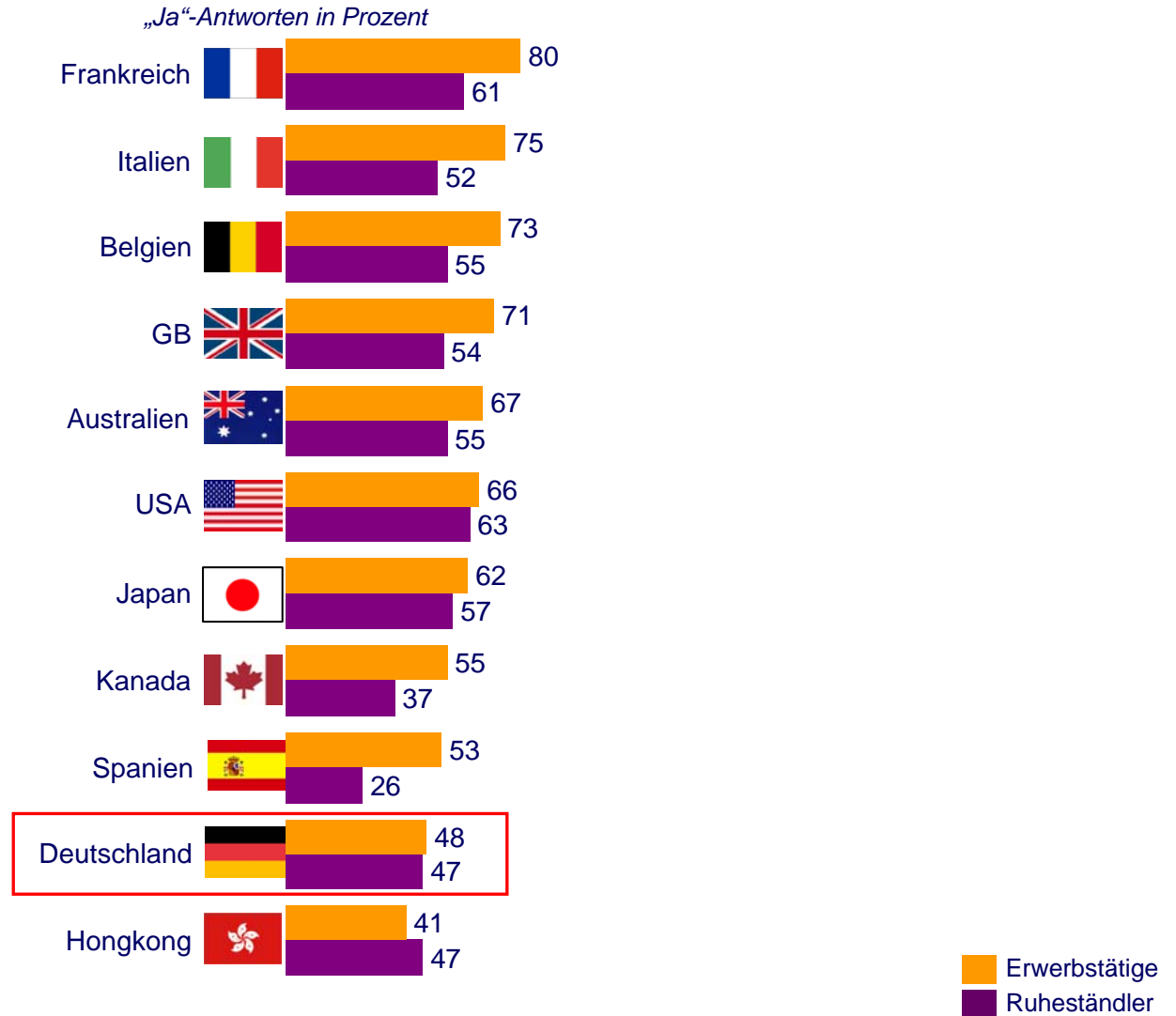
■ Erwerbstätige
 ■ Ruheständler



Basis: n=302 Erwerbstätige, n=302 Ruheständler
 F.38 Rechnen Sie in den nächsten 10 Jahren mit einer größeren Rentenreform?
 F.39 Wozu wird die Reform führen? Zu einer ...?

Rentenreform

Im internationalen Vergleich in Deutschland weit weniger stark erwartet





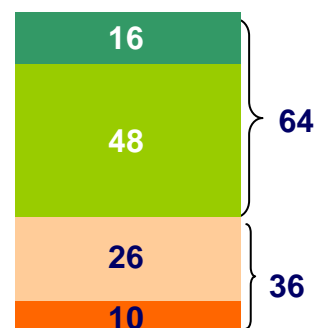
Ruhestand und Gesundheit



Die offiziell häufig gepriesene deutsche Gesundheitsversorgung

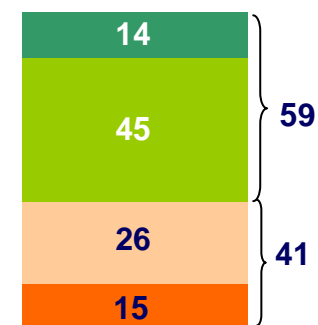
Mehr Schein als Sein?

Erwerbstätige



Angaben in Prozent

Ruheständler



Angaben in Prozent

- sehr zufrieden
- recht zufrieden
- ziemlich unzufrieden
- vollkommen unzufrieden

■ Erwerbstätige
■ Ruheständler

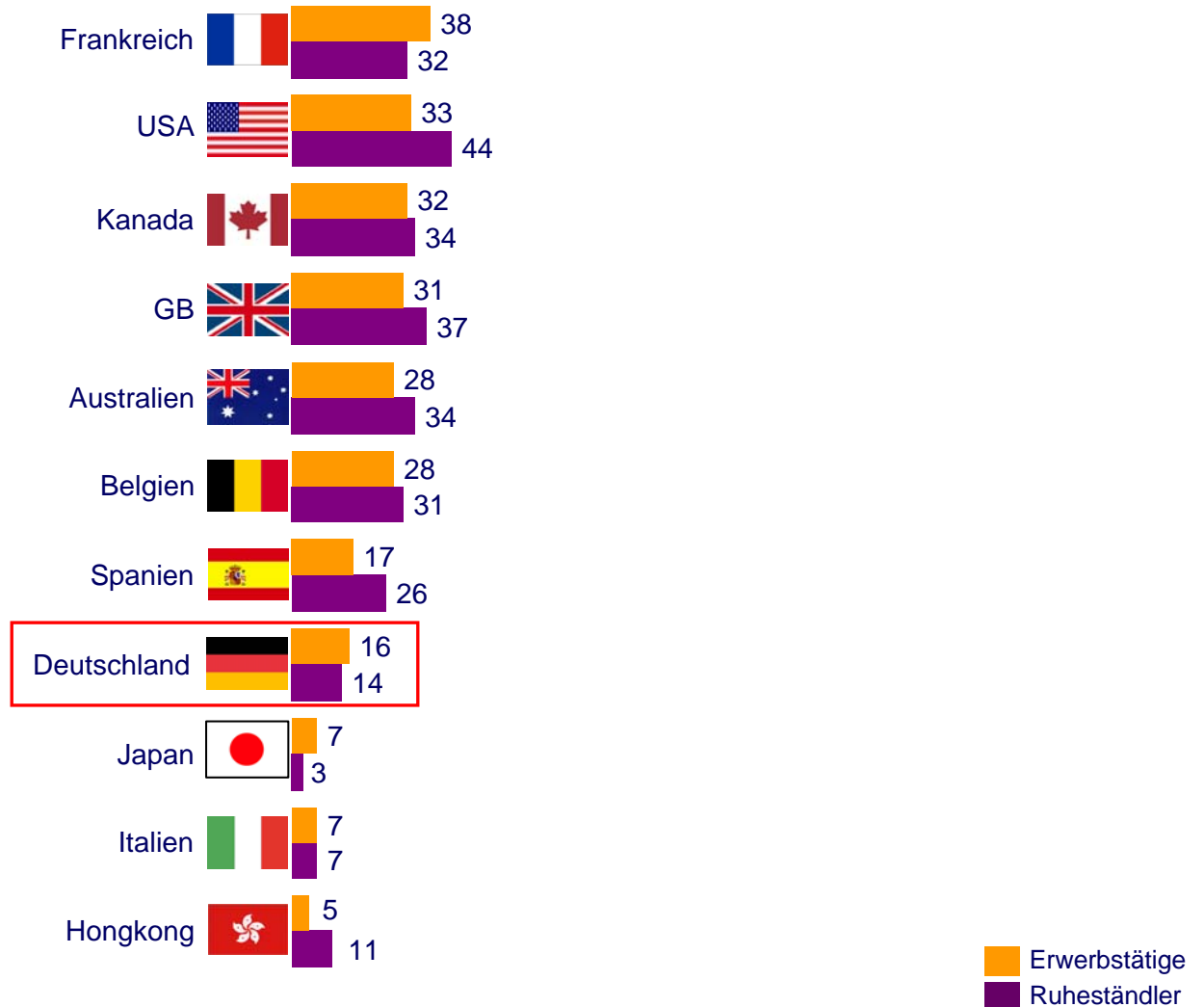


Basis: n=302 Erwerbstätige, n=302 Ruheständler
F.47 Erwerbstätige und Ruheständler: Wie zufrieden sind Sie mit der Qualität der Gesundheitsfürsorge in Ihrem Land? INT.: Vorlesen. Nur eine Antwort

Gesundheitsversorgung im internationalen Vergleich

Deutsche seltener als andere „sehr zufrieden“

Prozentsatz der Personen, die „sehr zufrieden“ sind
Angaben in Prozent



Schlussfolgerungen



3 Schlussfolgerungen (1/3)

Freude am Ruhestand

- Der Ruhestand ist in Deutschland mit überwiegend positiven Assoziationen verbunden – doch die Sorge um finanzielle Schwierigkeiten wächst.
- Er wird derzeit als dritte Lebensphase gelebt, in der man mehr für sich tun und ein zufriedenes, aktives Leben zu Hause führen kann.
- Reisen steht – wie auch in 2004 – dabei auf der Wunschliste ganz oben.

Ruhestand als aktive Zeit

- Ruhestand heißt nicht gleich Stillstand: Rund ein Drittel plant, auch im Ruhestand noch einer bezahlten Tätigkeit nachzugehen.
- Reisen, Sport / Wandern, Hobbys, Gartenarbeit und Heimwerkern sind dabei nach wie vor Favoriten der Ruheständler

Ruhestand ist nicht gleich Altsein!

- International herrscht Einigkeit darüber, dass Ruhestand nicht bedeutet, dass man zum „alten Eisen“ zählt.
- Mehr noch: Auch jenseits der „65“ ist noch Qualitätsarbeit möglich.
- Aber: Trotz aktueller politischer Diskussionen um die Anhebung des Rentenalters sprechen sich die deutschen Erwerbstätigen noch stärker als Vorjahr dagegen aus.



3 Schlussfolgerungen (2/3)

- Einig sind sich die Erwerbstätigen und Ruheständler dahingehend, dass das Erwerbsleben mit maximal 65 Jahren enden sollte.
- Auch wenn die Gesundheit natürlicherweise im Alter nachlässt, sind die Ruheständler in Deutschland gut in Form.
- Ihr Geheimnis: Eine aktive Lebensweise mit viel Sport sowie eine ausgewogene, gesunde Ernährung.

Deutsche realistisch

- Über 80 Prozent der Deutschen sind sich zunehmend bewusst, dass ihr Renteneinkommen niedriger als ihr letztes Gehalt sein wird.
- Allerdings erwartet mehr als die Hälfte der Erwerbstätigen einen verbesserten oder gleich bleibenden Lebensstandard in diesem Lebensabschnitt. Das erleben auch 61 Prozent der Ruheständler.
- Die *Lebensqualität* bedeutet jedoch mehr als die Kombination aus Einkommen und Lebensstandard: 70 Prozent glauben, dass diese gleich bleibt oder sich sogar verbessert!
- Die Vorbereitung auf den Ruhestand wird immer wichtiger – die Vorsorgementalität der Deutschen scheint sich auch aufgrund der aktuellen Debatte über den Ruhestand zu wandeln.
- Die Vorbereitung startet immer früher: Bereits 82 Prozent (das sind 17 Prozent mehr als noch in 2004) haben bereits mit den Vorbereitungen für den Ruhestand begonnen.



3 Schlussfolgerungen (3/3)

- Bei der privaten Altersvorsorge bevorzugen Deutsche Anlagen mit niedrigem Risiko und nehmen dafür eine niedrige Verzinsung in Kauf.
- Nach wie vor spielt die Lebensversicherung in Deutschland eine dominierende Rolle bei der privaten Altersvorsorge.

Imageverlust bei der deutschen Gesundheitsversorgung

- Obwohl aufwändig und vielfach gepriesen, schätzen nicht alle Deutschen dieses System: 41 % der Ruheständler und 36% der Erwerbstätigen sind unzufrieden, bzw. sehr unzufrieden.
- Dennoch ist Deutschland ein Land der Gesunden: 90 Prozent der Erwerbstätigen und 75 Prozent der Ruheständler fühlen sich „recht“ oder sogar „sehr gesund“.

Heimatland Deutschland

- Auch 2005 gilt: Die Deutschen sind glücklich – 87 Prozent der Erwerbstätigen und 84 Prozent der Ruheständler geben an, recht oder sehr glücklich zu sein.
- Ausschließlich „sehr glücklich“ sind die Deutschen international gesehen allerdings seltener: Nur 23 Prozent der Erwerbstätigen und 22 Prozent der Ruheständler gaben dies an.





**FÜR IHRE SICHERHEIT
FÜR IHR VERMÖGEN**

Für Vertrauen im Leben
