


AXA Investmentlösungen Einzelfonds November 2021


Fondsname (FactSheet öffnet sich bei Klick auf den Fondsnamen oder ISIN)	ISIN	Risiko- klasse	Rating	Performance auf EUR-Basis				
				seit Jahres- beginn	1 Jahr	3 Jahre*	5 Jahre*	10 Jahre*
Aktien Global								
Amundi Prime Global - UCITS ETF	LU2089238203	Chance		27,00 %	40,57 %	-	-	-
AXA Rosenberg Global Equity Alpha Fund A EUR	IE00B1VJ6602	Chance	★★★	26,64 %	38,66 %	14,69 %	11,73 %	12,98 %
AXA Rosenberg Global Small Cap Alpha Fund A EUR	IE00BD007P49	Chance	★	29,34 %	48,13 %	12,32 %	8,27 %	-
Capital Group New Perspective Fund (LUX) Z	LU1295554833	Chance	★★★★	25,62 %	41,39 %	25,33 %	18,41 %	-
Aktien Europa								
Fidelity Funds - European Growth Fund Y	LU0346388373	Chance	★★★	17,80 %	37,97 %	8,70 %	7,87 %	9,33 %
MFS Meridian Funds - European Value W1	LU0944408821	Chance	★★★★★	19,58 %	35,62 %	16,41 %	12,57 %	-
BlackRock Euro-Markets Fund D2	LU0252966485	Chance	★★★★★	22,59 %	45,25 %	16,75 %	11,28 %	12,04 %
MFS Meridian Funds - European Smaller Companies W1	LU0944408581	Chance	★★★★★	17,61 %	35,45 %	14,76 %	11,08 %	-

*) jährliche Renditen
Investmentlösungen gültig ab Tarifgeneration 2018




AXA Investmentlösungen Einzelfonds November 2021



Fondsname (FactSheet öffnet sich bei Klick auf den Fondsnamen oder ISIN)	ISIN	Risiko- klasse	Rating	Performance auf EUR-Basis				
				seit Jahres- beginn	1 Jahr	3 Jahre*	5 Jahre*	10 Jahre*
Aktien Deutschland								
DWS Deutschland FC	DE000DWS2F23	Chance	★★★	14,58 %	43,24 %	10,25 %	8,02 %	-
Aktien Nordamerika								
JPMorgan US Value C (acc)	LU0129463179	Chance	★★★★	33,56 %	48,39 %	15,13 %	11,92 %	14,54 %
Aktien Emerging Markets								
JPM Emerging Markets Eq C (acc) EUR	LU0822042536	Chance	★★★★★	2,62 %	11,88 %	19,93 %	12,60 %	-
Fidelity - EMEA Fund Y_(Emerging Europe, Middle-East & Africa)	LU0936576247	Chance	★★★★	44,09 %	74,10 %	19,35 %	11,73 %	-
Fidelity - Sustainable Asia Focus Fund Y	LU0880599641	Chance	★★★★	6,67 %	15,30 %	18,13 %	12,45 %	-
Aktien Nachhaltigkeit								
Amundi Funds - Global Ecology ESG I2 EUR(C)	LU1883320050	Chance	★★★★	24,60 %	33,56 %	19,79 %	13,62 %	13,24 %

*) jährliche Renditen
Investmentlösungen gültig ab Tarifgeneration 2018



Fondsname (FactSheet öffnet sich bei Klick auf den Fondsnamen oder ISIN)	ISIN	Risiko- klasse	Rating	Performance auf EUR-Basis				
				seit Jahres- beginn	1 Jahr	3 Jahre*	5 Jahre*	10 Jahre*
Aktien Rohstoffe								
JPMorgan Global Natural Resources C (acc)	LU0208853860	Chance	★★★	27,02 %	55,66 %	9,69 %	8,35 %	-1,24 %
BlackRock World Mining Fund I2	LU0368236583	Chance	★★★★	17,09 %	40,39 %	20,41 %	14,10 %	1,34 %
Gemischte Fonds								
C-QUADRAT GreenStars ESG (S) VTA	AT0000A12G92	Chance	★★★★★	14,98 %	20,20 %	13,94 %	9,18 %	-
FvS - Multi Asset Growth IT	LU1245471138	Chance	★★★★★	9,80 %	14,98 %	8,60 %	14,10 %	-
Rentenfonds								
Schroder ISF Euro Bond C	LU0106235889	Defensiv	★★★★★	-2,84 %	-2,35 %	2,89 %	1,78 %	4,15 %
AXA WF Global Green Bonds I Acc EUR	LU1280196426	Defensiv	★★★★	-2,47 %	-1,69 %	3,34 %	1,31 %	-
AXA WF Global Strategic Bonds F	LU0746605335	Defensiv	★★★★	-0,43 %	1,23 %	3,22 %	1,95 %	-

*) jährliche Renditen
Investmentlösungen gültig ab Tarifgeneration 2018

Seite 3/3



Stand: 29.10.2021
Quellen: Bloomberg, Onvista