

Daten und Fakten im Reiseverkehr

Ab in den Urlaub – die Risiken fahren mit

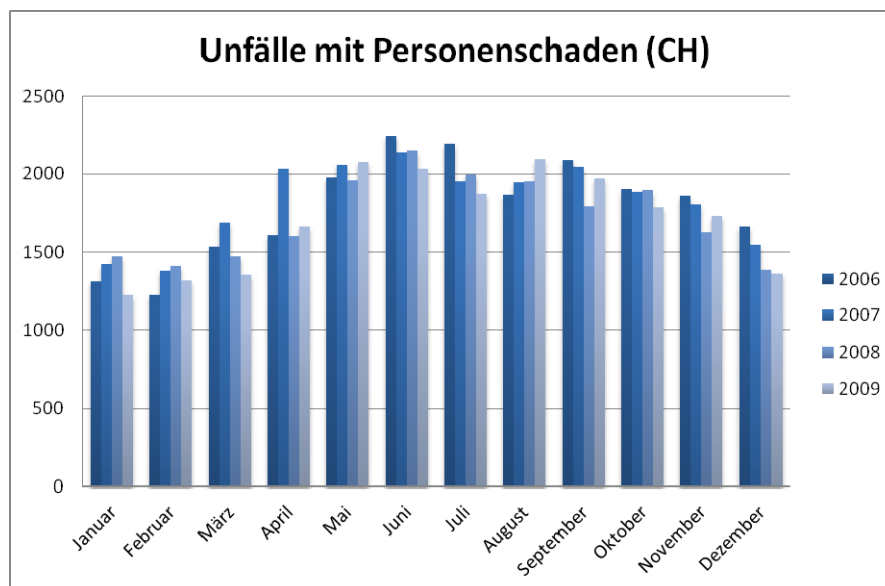
Inhalt Daten und Fakten

1. Unfälle mit Personenschaden	2
2. Anzahl Freizeitfahrzeuge in Europa	4
3. REGA – Rückführungen von Verkehrsoptionen aus dem Ausland	9
4. Anrufvolumen AXA Service Center	10
5. Verkehrsunfälle im Ausland von AXA Schweiz Versicherten	11

1. Unfälle mit Personenschaden

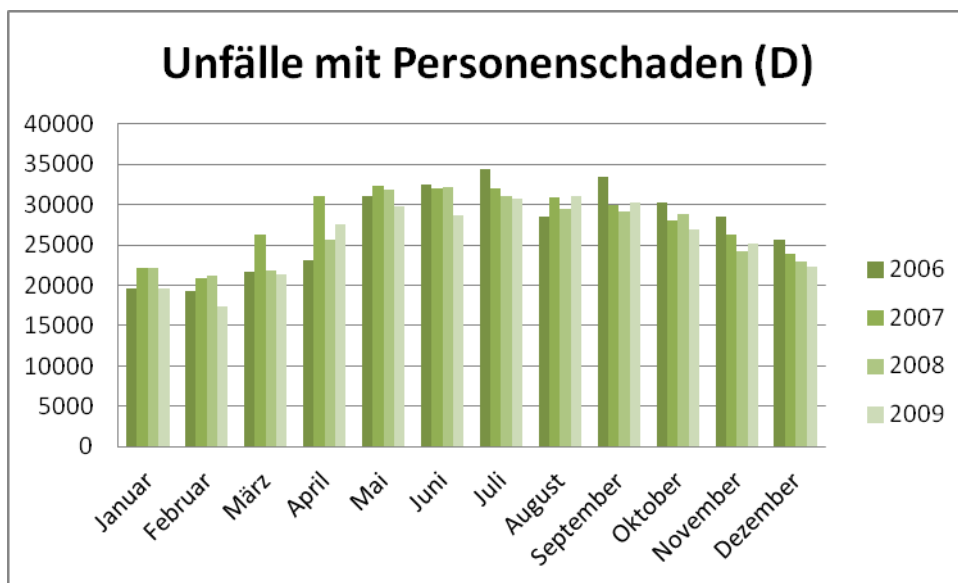
Schweiz

	2006	2007	2008	2009
Januar	1'312	1'423	1'474	1'224
Februar	1'228	1'381	1'415	1'319
März	1'536	1'689	1'475	1'359
April	1'610	2'034	1'602	1'666
Mai	1'975	2'060	1'959	2'074
Juni	2'241	2'139	2'152	2'035
Juli	2'197	1'954	1'996	1'876
August	1'870	1'948	1'955	2'095
September	2'090	2'045	1'796	1'970
Oktober	1'902	1'884	1'894	1'793
November	1'865	1'807	1'632	1'735
Dezember	1'665	1'547	1'386	1'360



Deutschland

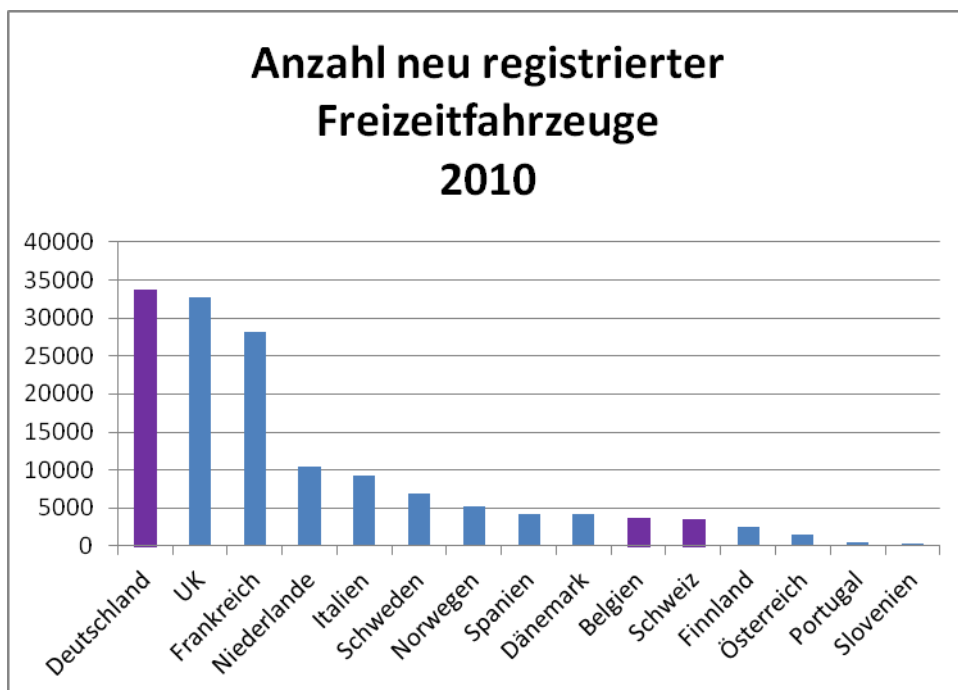
	2006	2007	2008		2009
Januar	19'663	22'11	1 22'13	4	19'653
Februar	19'335	20'95	3 21'16	7	17'369
März	21'678	26'22	5 21'79	9	21'323
April	23'093	31'09	3 25'67	8	27'560
Mai	31'096	32'27	5 31'88	0	29'728
Juni	32'487	32'04	2 32'14	7	28'626
Juli	34'365	32'01	2 31'08	6	30'812
August	28'491	30'97	9 29'48	3	31'003
September	33'504	29'94	3 29'16	0	30'339
Oktober	30'209	27'99	3 28'87	4	26'848
November	28'468	26'31	5 24'19	4	25'235
Dezember	25'595	23'90	4 23'01	2	22'310



2. Anzahl Freizeitfahrzeuge in Europa

Anzahl neu registrierte Freizeitfahrzeuge

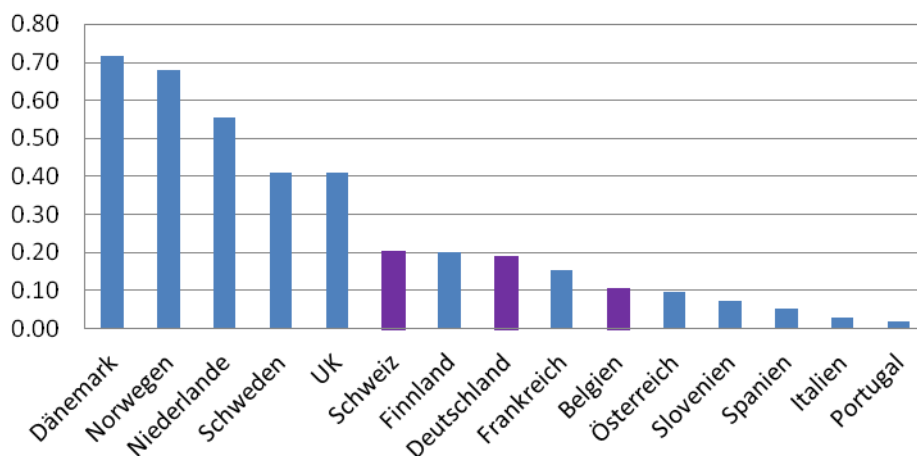
2009		2010	Veränderung %
Belgien 3'665		3'688	+0,6
Dänemark 4'809		4'130	-14,1
Deutschland 34'27	9	33'747	-1,6
Finnland 2'488		2'580	+3,7
Frankreich 28'99	0	28'073	-3,2
Italien 10'17	3	9'346	-8,1
Niederlande 11'58	7	10'474	-9,6
Norwegen 4'975		5'148	+3,5
Österreich 1'474		1'576	+6,9
Portugal 512		455	-11,1
Schweden 6'437		6'893	+7,1
Schweiz 2'925		3'541	+21,1
Slovenien 341		313	-8,2
Spanien 4'329		4'278	-1,2
UK 33'64	8	32'668	-2,9
Andere 3'689		3'567	-3,3
Total 154'321		150'477	-2,5



Neu registrierte Wohnwagen

2009		2010	Veränderung %
Belgien	124	1'166	-5,5
Dänemark	4'625	3'960	-14,4
Deutschland	16'723	15'608	-6,7
Finnland	1'015	1'084	+6,8
Frankreich	10'964	9'863	-10,0
Italien	2'053	1'801	-12,3
Niederlande	10'238	9'178	-10,4
Norwegen	3'478	3'300	-5,1
Österreich	739	814	+10,1
Portugal	257	202	-21,4
Schweden	4'074	3'820	-6,2
Schweiz	1'350	1'589	+17,7
Slovenien	147	149	+1,4
Spanien	2'660	2'432	-8,6
UK	25'631	25'353	-1,1
Andere	1'892	1'770	-6,4
Total	85'9	82'089	-5,7

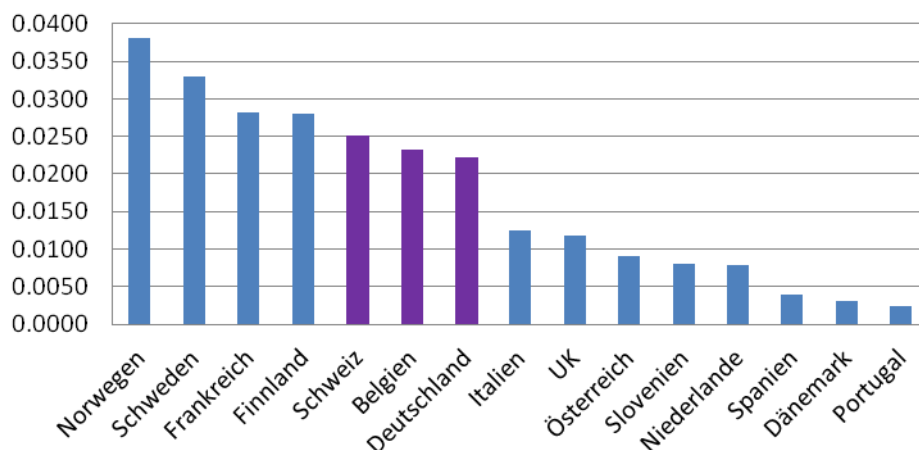
Neu registrierte Wohnwagen im Verhältnis zur Bevölkerungsanzahl 2010



Neu registrierte Wohnmobile

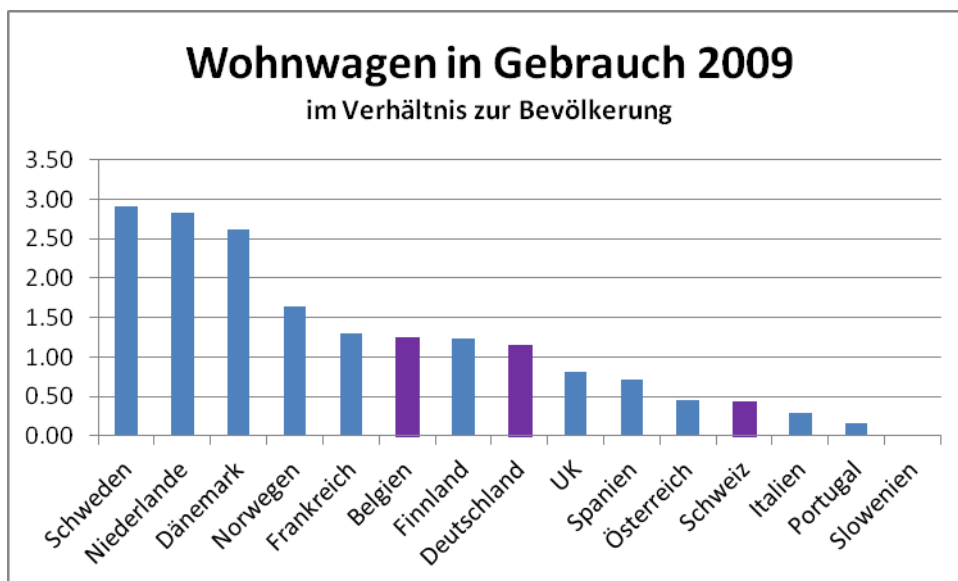
2009		2010	Veränderung %
Belgien 2'431		2'522	+3,7
Dänemark 184		170	-7,6
Deutschland 17'55	6	18'139	+3,3
Finnland 1'473		1'496	+1,6
Frankreich 18'02	6	18'210	+1,0
Italien 8'120		7'545	-7,1
Niederlande 1'349		1'296	-3,9
Norwegen 1'497		1'848	+23,4
Österreich 735		762	+3,7
Portugal 255		253	-0,8
Schweden 2'363		3'073	+30,0
Schweiz 1'575		1'952	+23,9
Slovenien 194		164	-15,5
Spanien 1'669		1'846	+10,6
UK 8'017		7'315	-8,8
Others 1'797		1'797	+0,0
Total 67'2	41	68'388	+1,7

Neu registrierte Wohnmobile im Verhältnis zur Bevölkerungszahl 2010



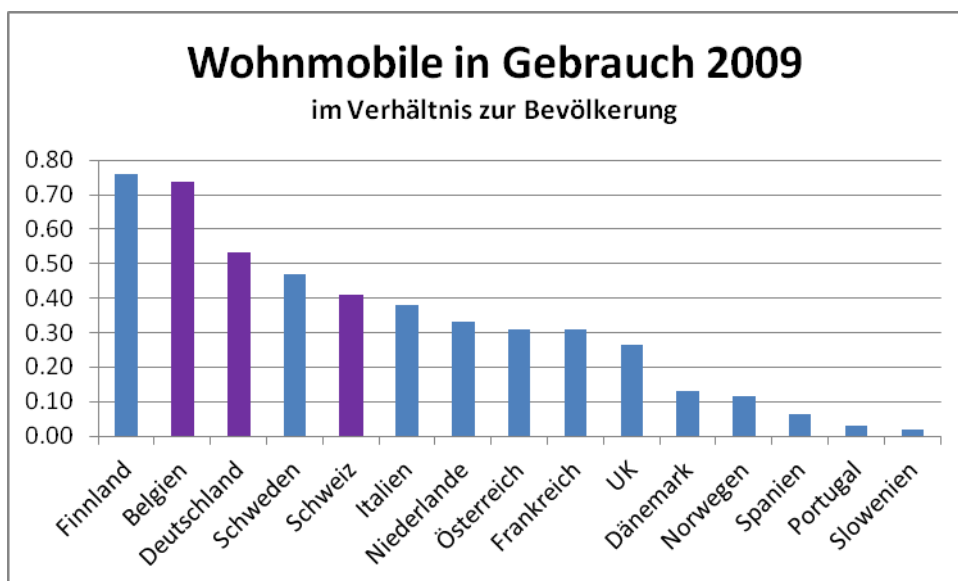
Wohnwagen in Gebrauch 2009

Belgien	135'00	00
Dänemark	145'00	00
Deutschland	940'00	00
Finnland	65'90	0
Frankreich	844'800	00
Italien	172'000	00
Niederlande	470'000	00
Norwegen	80'000	0
Österreich	38'000	0
Portugal	17'250	0
Schweden	272'000	00
Schweiz	34'550	0
Slowenien	400	
Spanien	330'000	00
UK	500'000	00
Total	4'04	4'900



Wohnmobile in Gebrauch 2009

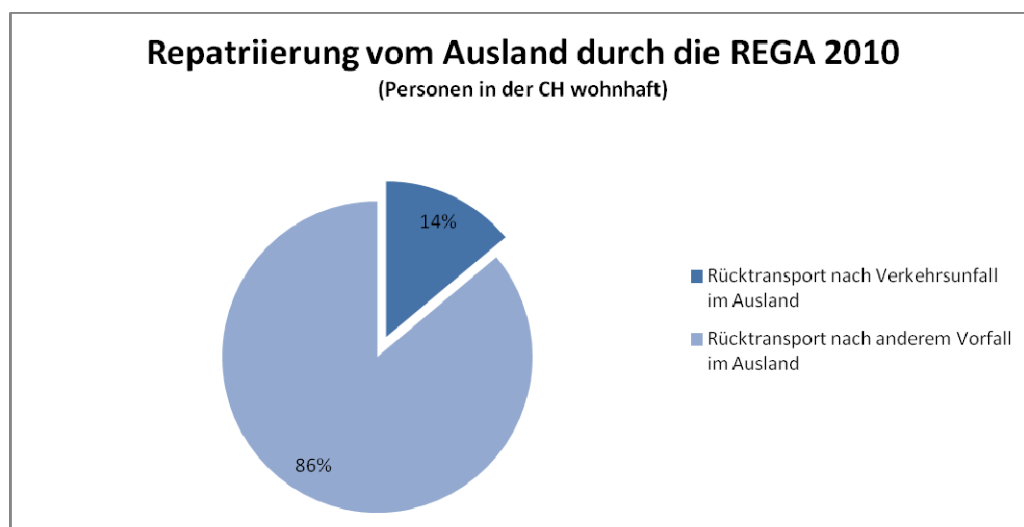
Belgien 80'00	0
Dänemark 7'300	
Deutschland 435'0	00
Finnland 40'60	0
Frankreich 200'0	00
Italien 230'0	00
Niederlande 55'00	0
Norwegen 5'700	
Österreich 26'00	0
Portugal 3'350	
Schweden 44'00	0
Schweiz 31'80	0
Slowenien 390	
Spanien 30'00	0
UK 164'0	00
Total 1'35	3'140



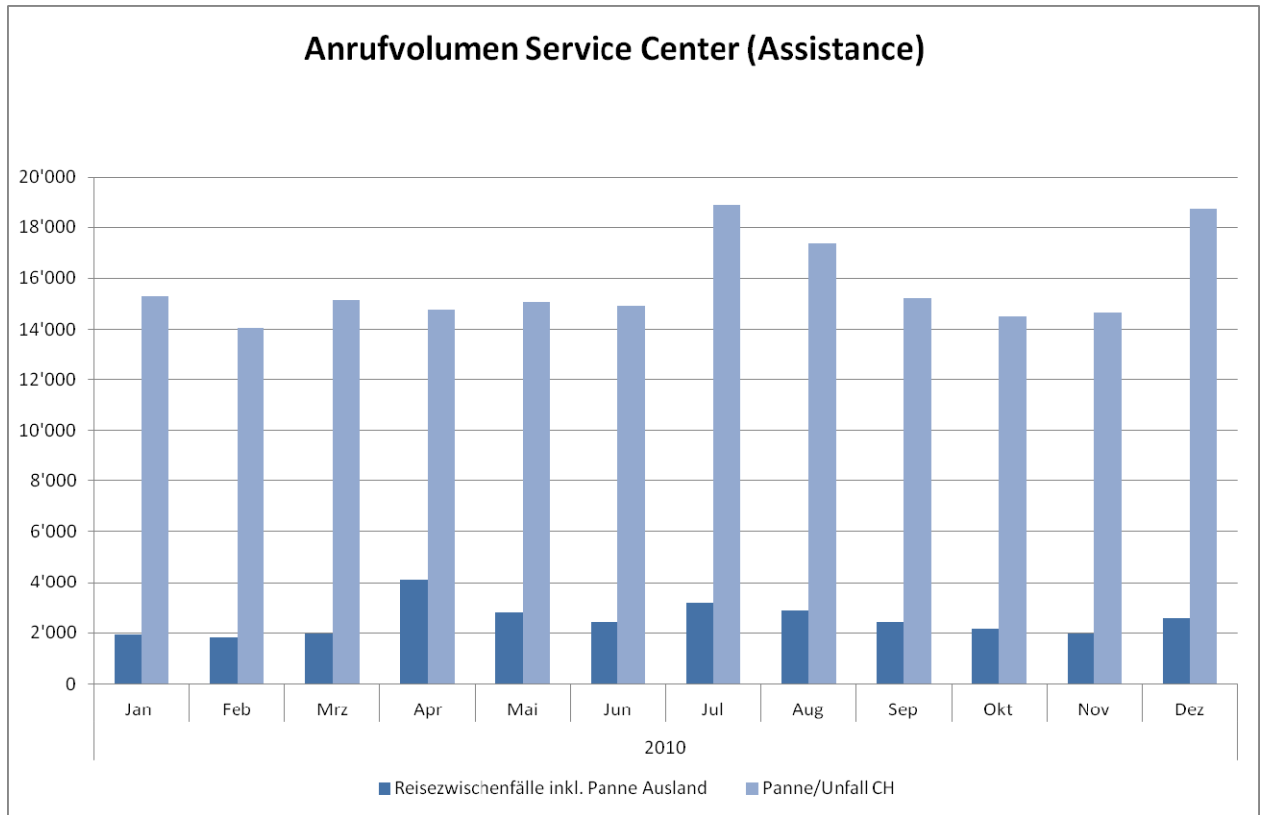
3. REGA – Rückführungen von Verkehrsoptern aus dem Ausland

	2010	2009
Durch Rega-Jets transportierte Patienten	697	733
davon Patienten bei Verkehrsunfällen	97	92
davon Patienten* mit Zielland CH	81	80

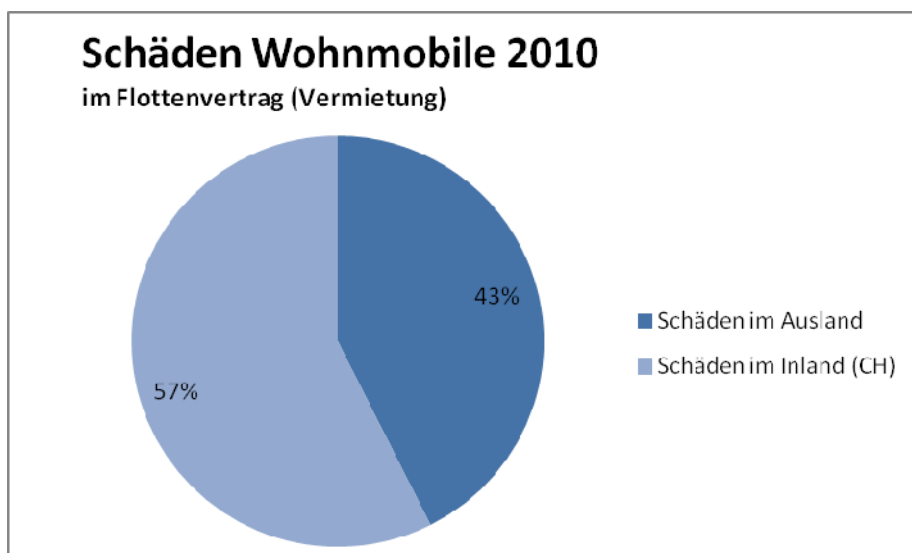
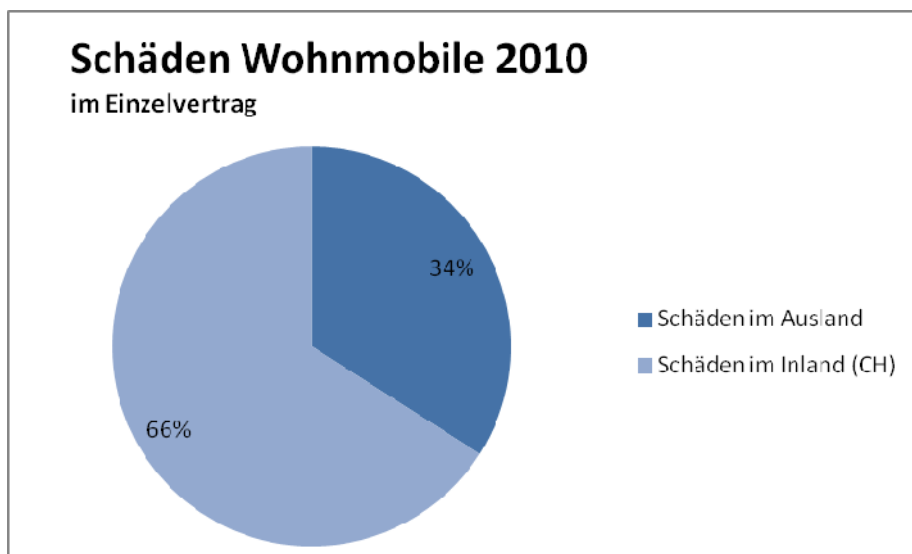
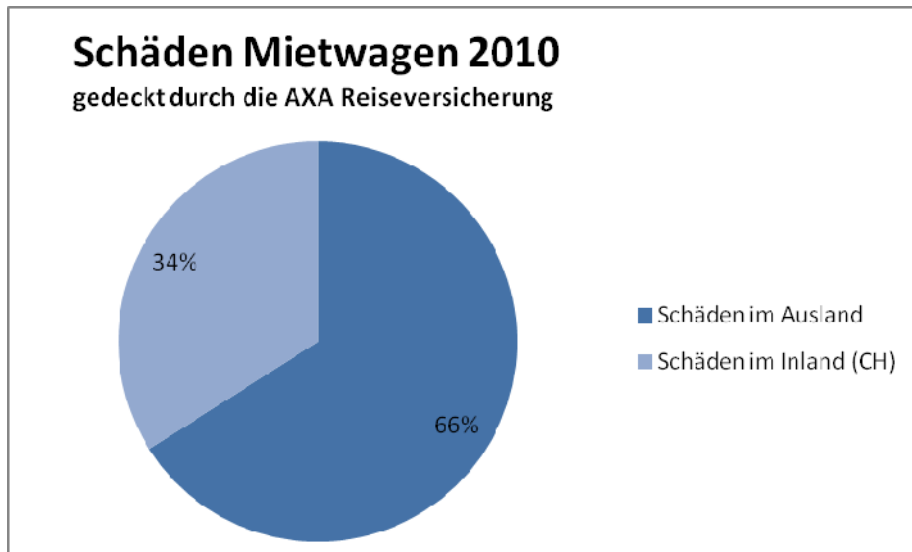
*Nur Patiententen, die in der Schweiz wohnhaft sind



4. Anrufvolumen AXA Service Center



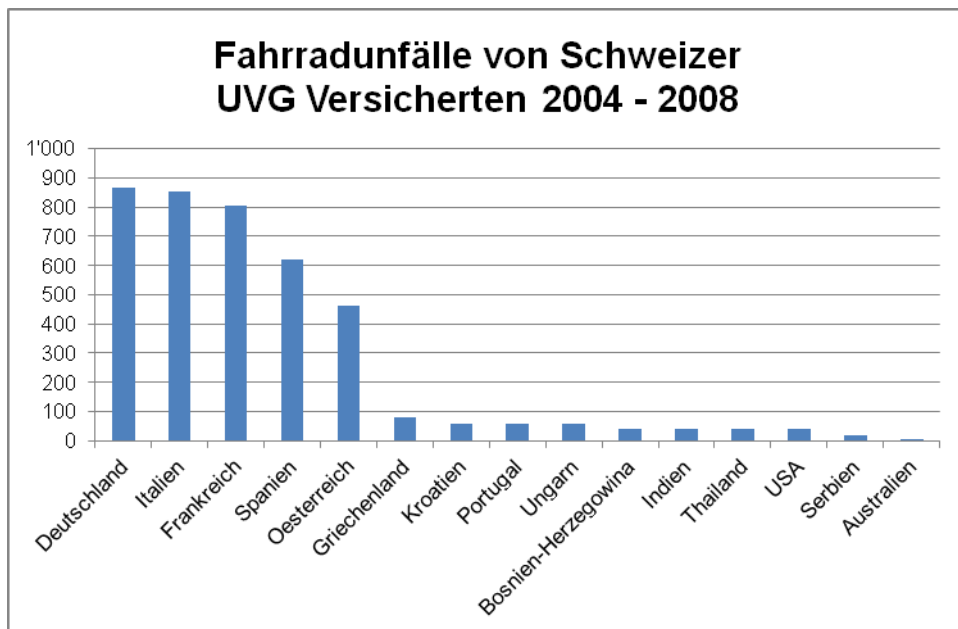
5. Verkehrsunfälle im Ausland von AXA Schweiz Versicherten



6. Verkehrsunfälle im Ausland von unfallversicherten (UVG) Schweizern

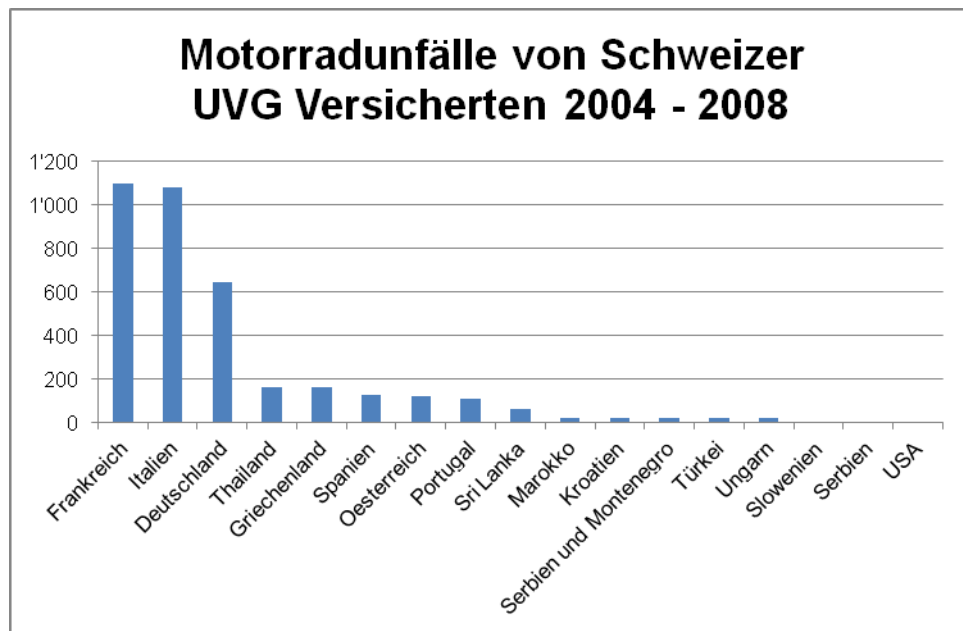
Verkehrsunfälle im Ausland von UVG versicherten Schweizern mit dem Fahrrad

Australien	1
Bosnien-Herzegowina	40
Deutschland	865
Frankreich	805
Griechenland	8
Indien	40
Italien	854
Kroatien	60
Österreich	463
Portugal	60
Serbien	20
Spanien	621
Thailand	40
Ungarn	60
USA	40
übrige Länder	302
Total	4'351



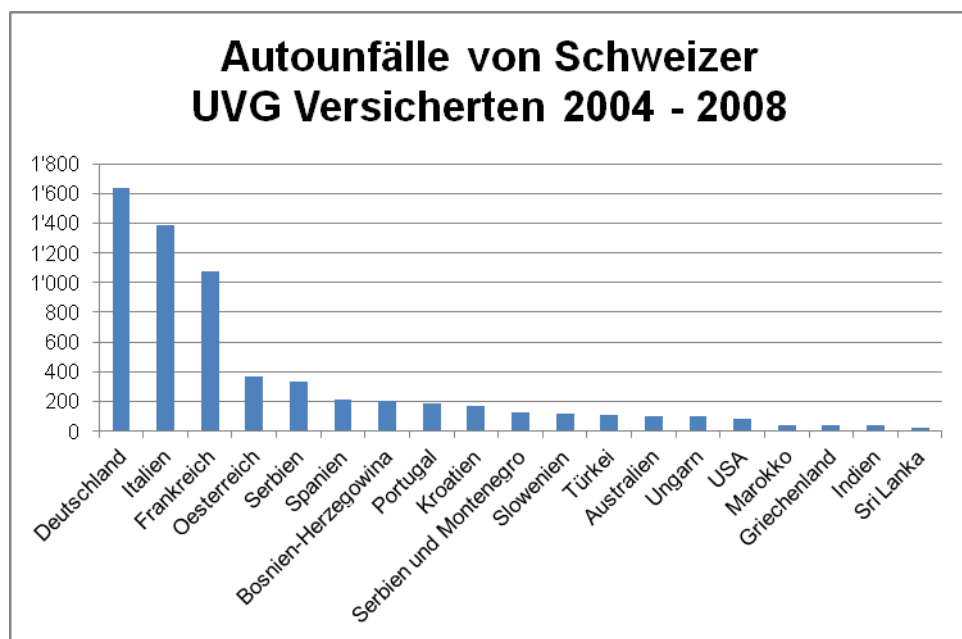
Verkehrsunfälle im Ausland von UVG versicherten Schweizern mit dem Motorrad

Deutschland	643
Frankreich	1'097
Griechenland	1
Italien	1'083
Kroatien	20
Marokko	21
Österreich	124
Portugal	107
Serbien	1
Serbien & Montenegro	20
Slowenien	2
Spanien	129
Sri Lanka	60
Thailand	163
Türkei	20
Ungarn	20
USA	1



Verkehrsunfälle im Ausland von UVG versicherten Schweizern mit dem Auto

Australien	100
Bosnien-Herzegowina	203
Deutschland	1'637
Frankreich	1'078
Griechenland	4
Indien	40
Italien	1'388
Kroatien	169
Marokko	41
Österreich	364
Portugal	188
Serbien	330
Serbien & Montenegro	128
Slowenien	120
Spanien	211
Sri Lanka	20
Türkei	106
Ungarn	100
USA	80
übrige Länder	703
Total	7'046



Verkehrsunfälle im Ausland von UVG versicherten Schweizern mit dem Roller

Deutschland	40
Frankreich	182
Griechenland	280
Indien	20
Italien	182
Kroatien	40
Österreich	20
Portugal	40
Spanien	42
Thailand	121
Türkei	20
übrige Länder	180

