


AXA Investmentlösungen Einzelfonds September 2021


Fondsname (FactSheet öffnet sich bei Klick auf den Fondsnamen oder ISIN)	ISIN	Risiko- klasse	Rating	Performance auf EUR-Basis				
				seit Jahres- beginn	1 Jahr	3 Jahre*	5 Jahre*	10 Jahre*
Aktien Global								
Amundi Prime Global - UCITS ETF	LU2089238203	Chance		22,76 %	31,69 %	-	-	-
AXA Rosenberg Global Equity Alpha Fund A EUR	IE00B1VJ6602	Chance	★★★	23,36 %	30,85 %	10,63 %	11,30 %	13,31 %
AXA Rosenberg Global Small Cap Alpha Fund A EUR	IE00BD007P49	Chance	★	26,20 %	42,55 %	6,96 %	7,79 %	-
Capital Group New Perspective Fund (LUX) Z	LU1295554833	Chance	★★★★	20,17 %	31,47 %	19,17 %	17,39 %	-
Aktien Europa								
Fidelity Funds - European Growth Fund Y	LU0346388373	Chance	★★★	15,65 %	25,35 %	5,32 %	7,30 %	9,35 %
MFS Meridian Funds - European Value W1	LU0944408821	Chance	★★★★★	17,80 %	27,62 %	12,15 %	11,16 %	-
BlackRock Euro-Markets Fund D2	LU0252966485	Chance	★★★★★	20,85 %	34,42 %	12,34 %	10,70 %	12,08 %
MFS Meridian Funds - European Smaller Companies W1	LU0944408581	Chance	★★★★★	19,26 %	29,34 %	11,28 %	10,68 %	-

*) jährliche Renditen
Investmentlösungen gültig ab Tarifgeneration 2018



AXA Investmentlösungen Einzelfonds September 2021




Fondsname (FactSheet öffnet sich bei Klick auf den Fondsnamen oder ISIN)	ISIN	Risiko- klasse	Rating	Performance auf EUR-Basis				
				seit Jahres- beginn	1 Jahr	3 Jahre*	5 Jahre*	10 Jahre*
Aktien Deutschland								
DWS Deutschland FC	DE000DWS2F23	Chance	★★★	15,67 %	27,87 %	6,45 %	8,46 %	-
Aktien Nordamerika								
JPMorgan US Value C (acc)	LU0129463179	Chance	★★★★	27,74 %	38,29 %	11,60 %	11,09 %	14,88 %
Aktien Emerging Markets								
JPM Emerging Markets Eq C (acc) EUR	LU0822042536	Chance	★★★★★	4,31 %	20,83 %	16,76 %	13,74 %	-
Fidelity - EMEA Fund Y_(Emerging Europe, Middle-East & Africa)	LU0936576247	Chance	★★★★	36,00 %	58,35 %	16,49 %	11,02 %	-
Fidelity - Asia Focus Fund Y	LU0880599641	Chance	★★★★	6,26 %	22,15 %	13,06 %	12,66 %	-
Aktien Nachhaltigkeit								
Amundi Funds - Global Ecology ESG I2 EUR(C)	LU1883320050	Chance	★★★★	22,37 %	33,56 %	16,79 %	13,03 %	13,05 %

*) jährliche Renditen
Investmentlösungen gültig ab Tarifgeneration 2018



AXA Investmentlösungen Einzelfonds September 2021

Fondsname (FactSheet öffnet sich bei Klick auf den Fondsnamen oder ISIN)	ISIN	Risiko- klasse	Rating	Performance auf EUR-Basis				
				seit Jahres- beginn	1 Jahr	3 Jahre*	5 Jahre*	10 Jahre*
Aktien Rohstoffe								
JPMorgan Global Natural Resources C (acc)	LU0208853860	Chance	★★★	16,44 %	27,64 %	5,23 %	7,73 %	-2,64 %
BlackRock World Mining Fund I2	LU0368236583	Chance	★★★★	19,09 %	37,67 %	21,08 %	16,26 %	0,94 %
Gemischte Fonds								
C-QUADRAT GreenStars ESG (S) VTA	AT0000A12G92	Chance	★★★★★	13,52 %	14,99 %	10,79 %	8,74 %	-
FvS - Multi Asset Growth IT	LU1245471138	Chance	★★★★★	10,42 %	10,29 %	7,57 %	16,26 %	-
Rentenfonds								
Schroder ISF Euro Bond C	LU0106235889	Defensiv	★★★★★	-0,57 %	1,99 %	3,69 %	1,92 %	4,39 %
AXA WF Global Green Bonds I Acc EUR	LU1280196426	Defensiv	★★★★	-0,96 %	1,08 %	3,60 %	1,42 %	-
AXA WF Global Strategic Bonds F	LU0746605335	Defensiv	★★★★	0,45 %	2,29 %	3,29 %	2,09 %	-

*) jährliche Renditen
Investmentlösungen gültig ab Tarifgeneration 2018

Seite 3/3



Stand: 31.08.2021
Quellen: Bloomberg, Onvista