



Fondsname (FactSheet öffnet sich bei Klick auf den Fondsnamen oder ISIN)	ISIN	Risiko- klasse	Rating	Performance auf EUR-Basis				
				seit Jahres- beginn	1 Jahr	3 Jahre*	5 Jahre*	10 Jahre*
Aktien Global								
Amundi Prime Global - UCITS ETF	LU2089238203	Chance		9,77 %	41,86 %	-	-	-
AXA Rosenberg Global Equity Alpha Fund A EUR	IE00B1VJ6602	Chance	★★★	12,37 %	44,12 %	11,49 %	10,79 %	10,97 %
AXA Rosenberg Global Small Cap Alpha Fund A EUR	IE00BD007P49	Chance	★	18,71 %	65,15 %	7,30 %	7,73 %	-
Capital Group New Perspective Fund (LUX) Z	LU1295554833	Chance	★★★★	7,00 %	56,06 %	19,39 %	16,43 %	-
Aktien Europa								
Fidelity Funds - European Growth Fund Y	LU0346388373	Chance	★★★	7,15 %	31,81 %	6,26 %	6,83 %	6,78 %
MFS Meridian Funds - European Value W1	LU0944408821	Chance	★★★★★	4,43 %	34,10 %	11,58 %	9,85 %	-
BlackRock Euro-Markets Fund D2	LU0252966485	Chance	★★★★★	5,93 %	49,57 %	7,89 %	8,58 %	8,46 %
MFS Meridian Funds - European Smaller Companies W1	LU0944408581	Chance	★★★★★	4,67 %	37,87 %	9,56 %	8,62 %	-

*) jährliche Renditen
Investmentlösungen gültig ab Tarifgeneration 2018


AXA Investmentlösungen Einzelfonds März 2021



Fondsname (FactSheet öffnet sich bei Klick auf den Fondsnamen oder ISIN)	ISIN	Risiko- klasse	Rating	Performance auf EUR-Basis				
				seit Jahres- beginn	1 Jahr	3 Jahre*	5 Jahre*	10 Jahre*
Aktien Deutschland								
DWS Deutschland FC	DE000DWS2F23	Chance	★★★	8,20 %	60,43 %	5,74 %	8,66 %	-
Aktien Nordamerika								
JPMorgan US Value C (acc)	LU0129463179	Chance	★★★★	17,91 %	47,76 %	13,51 %	11,23 %	12,97 %
Aktien Emerging Markets								
JPM Emerging Markets Eq C (acc) EUR	LU0822042536	Chance	★★★★★	2,82 %	57,03 %	14,99 %	16,48 %	-
Fidelity - EMEA Fund Y_(Emerging Europe, Middle-East & Africa)	LU0936576247	Chance	★★★★	17,47 %	77,01 %	6,03 %	8,63 %	-
Fidelity - Asia Focus Fund Y	LU0880599641	Chance	★★★★	10,23 %	55,34 %	14,36 %	15,91 %	-
Aktien Nachhaltigkeit								
Amundi Funds - Global Ecology ESG I2 EUR(C)	LU1883320050	Chance		10,28 %	49,56 %	15,37 %	12,39 %	10,51 %

*) jährliche Renditen
Investmentlösungen gültig ab Tarifgeneration 2018



Fondsname (FactSheet öffnet sich bei Klick auf den Fondsnamen oder ISIN)	ISIN	Risiko- klasse	Rating	Performance auf EUR-Basis				
				seit Jahres- beginn	1 Jahr	3 Jahre*	5 Jahre*	10 Jahre*
Aktien Rohstoffe								
JPMorgan Global Natural Resources C (acc)	LU0208853860	Chance	★★★	15,58 %	61,84 %	7,11 %	11,80 %	-4,12 %
BlackRock World Mining Fund I2	LU0368236583	Chance	★★★★	12,76 %	93,83 %	17,83 %	19,02 %	-0,92 %
Gemischte Fonds								
C-QUADRAT GreenStars ESG (S) VTA	AT0000A12G92	Chance	★★★★★	1,35 %	15,55 %	10,35 %	7,49 %	-
FvS - Multi Asset Growth IT	LU1245471138	Chance	★★★★★	1,57 %	13,21 %	6,09 %	19,02 %	-
Rentenfonds								
Schroder ISF Euro Bond C	LU0106235889	Defensiv	★★★★★	-1,14 %	5,75 %	2,93 %	2,38 %	4,56 %
AXA WF Global Green Bonds I Acc EUR	LU1280196426	Defensiv	★★★★	-2,39 %	5,13 %	2,92 %	1,57 %	-
AXA WF Global Strategic Bonds F	LU0746605335	Defensiv	★★★★	-0,92 %	6,53 %	2,78 %	2,85 %	-

*) jährliche Renditen
Investmentlösungen gültig ab Tarifgeneration 2018

Seite 3/3



Stand: 31.03.2021
Quellen: Bloomberg, Onvista